

白井市住民意識調査
報告書
(速報版)

令和元年（2019）年 10 月

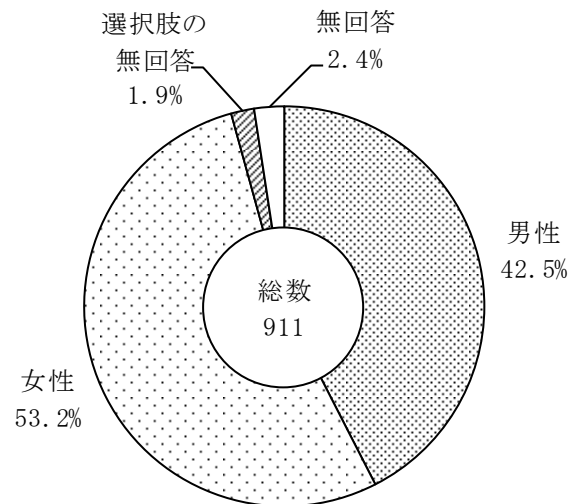
白井市

II 調査結果

回答者の属性

1 性別

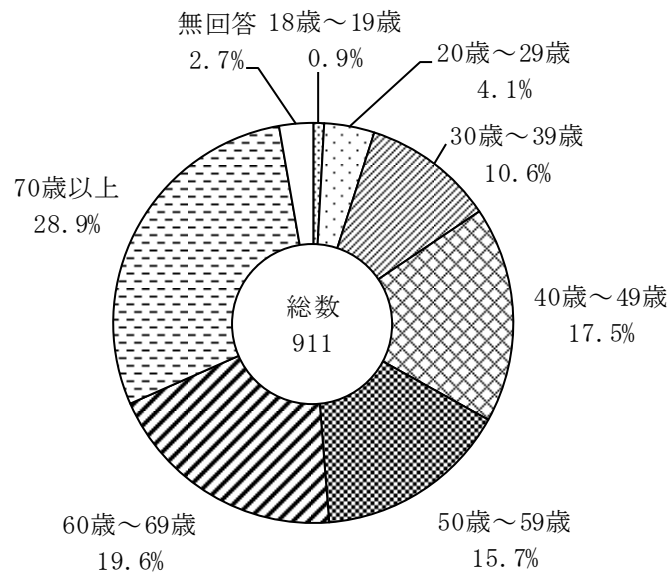
【問 27】 あなたの性別を次の中から 1つ選んで番号に○をつけてください。



項目名	集計値	構成比 (%)
全体	911	100.0
男性	387	42.5
女性	485	53.2
選択肢の無回答	17	1.9
無回答	22	2.4

2 年齢

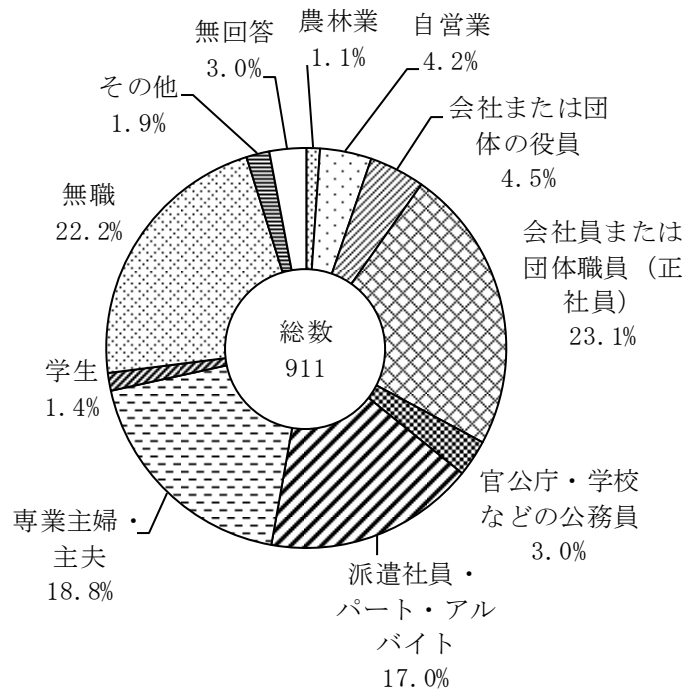
【問 28】 あなたの年齢は何歳ですか。次の中から 1 つ選んで番号に○をつけてください。



項目名	集計値	構成比 (%)
全体	911	100.0
18歳～19歳	8	0.9
20歳～29歳	37	4.1
30歳～39歳	97	10.6
40歳～49歳	159	17.5
50歳～59歳	143	15.7
60歳～69歳	179	19.6
70歳以上	263	28.9
無回答	25	2.7

3 職業

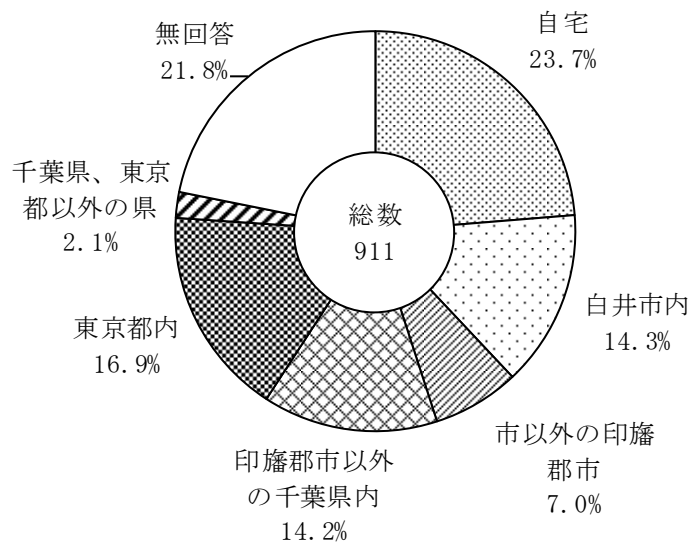
【問 29】 あなたの職業は何ですか。次の中から1つ選んで番号に○をつけてください。



項目名	集計値	構成比 (%)
全体	911	100.0
農林業	10	1.1
自営業	38	4.2
会社または団体の役員	41	4.5
会社員または団体職員（正社員）	210	23.1
官公庁・学校などの公務員	27	3.0
派遣社員・パート・アルバイト	155	17.0
専業主婦・主夫	171	18.8
学生	13	1.4
無職	202	22.2
その他	17	1.9
無回答	27	3.0

4 勤務先・通学先

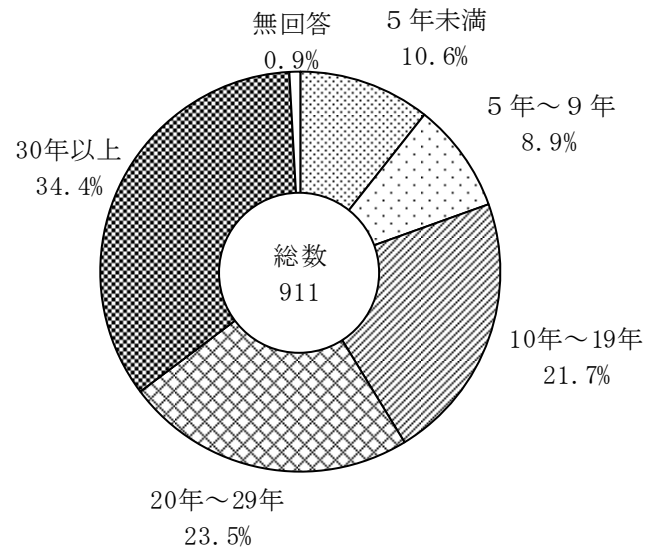
【問 30】あなたの勤務先・通学先はどちらですか。次の中から1つ選んで番号に○をつけてください。



項目名	集計値	構成比 (%)
全体	911	100.0
自宅	216	23.7
白井市内	130	14.3
市以外の印旛郡市	64	7.0
印旛郡市以外の千葉県内	129	14.2
東京都内	154	16.9
千葉県、東京都以外の県	19	2.1
無回答	199	21.8

5 居住期間

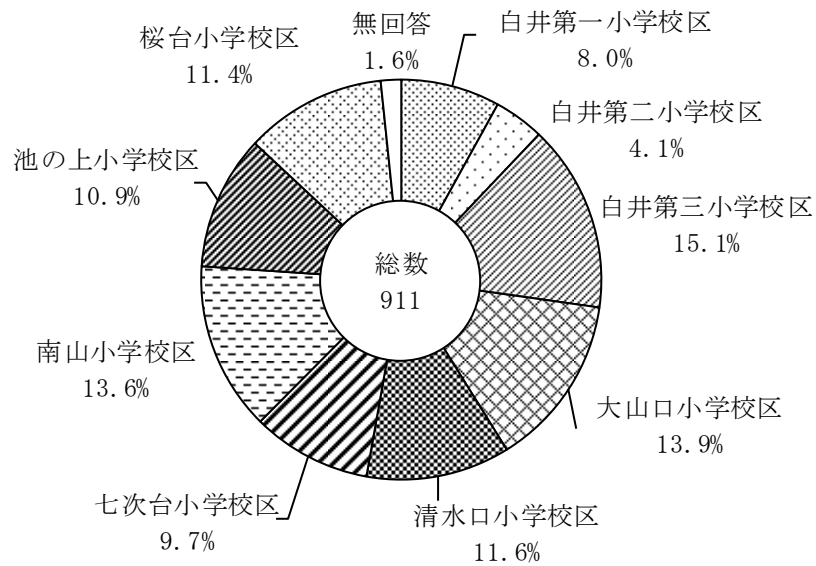
【問 31】あなたは市に何年くらいお住まいですか。次の中から1つ選んで番号に○をつけてください。



項目名	集計値	構成比 (%)
全体	911	100.0
5年未満	97	10.6
5年～9年	81	8.9
10年～19年	198	21.7
20年～29年	214	23.5
30年以上	313	34.4
無回答	8	0.9

6 居住地区

【問 32】あなたは、現在どちらの地区にお住まいですか。次の選択肢から1つ選んで番号に○をつけてください。(わからない場合は、自宅から一番近い小学校に○をつけてください)

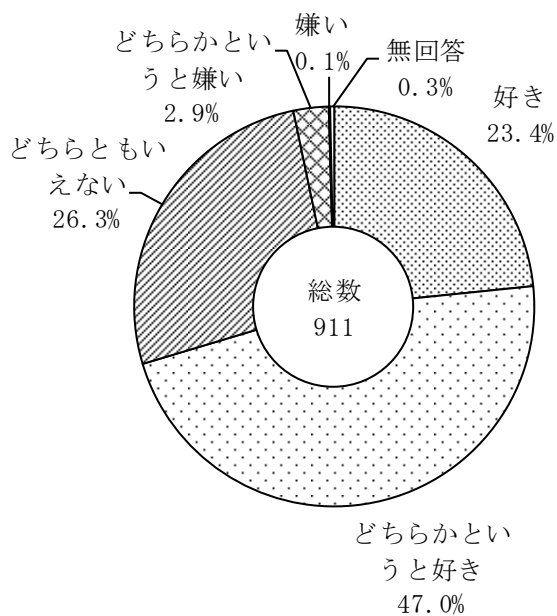


項目名	集計値	構成比 (%)
全体	911	100.0
白井第一小学校区	73	8.0
白井第二小学校区	37	4.1
白井第三小学校区	138	15.1
大山口小学校区	127	13.9
清水口小学校区	106	11.6
七次台小学校区	88	9.7
南山小学校区	124	13.6
池の上小学校区	99	10.9
桜台小学校区	104	11.4
無回答	15	1.6

白井市で暮らすことについて

1 白井市について

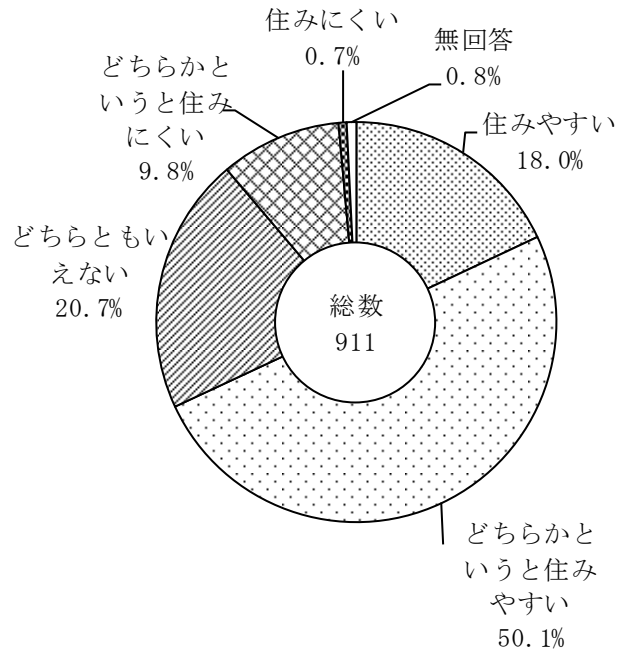
【問1】あなたは、白井市についてどう思いますか。次の中から1つ選んで番号に○をつけてください。



項目名	集計値	構成比 (%)
全体	911	100.0
好き	213	23.4
どちらかという好き	428	47.0
どちらともいえない	240	26.3
どちらかという嫌い	26	2.9
嫌い	1	0.1
無回答	3	0.3

2 住みやすさ

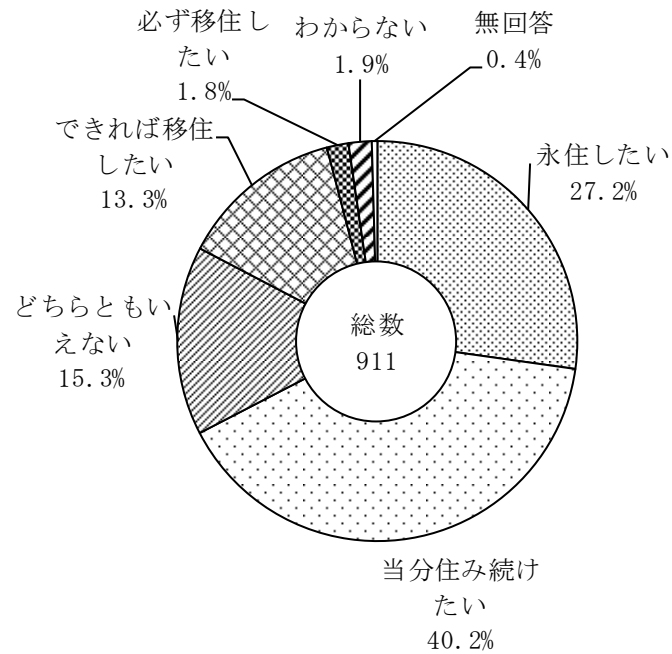
【問2】あなたは、白井市の住みやすさについてどう思いますか。次の中から1つ選んで番号に○をつけてください。



項目名	集計値	構成比 (%)
全体	911	100.0
住みやすい	164	18.0
どちらかという住みやすい	456	50.1
どちらともいえない	189	20.7
どちらかという住みにくい	89	9.8
住みにくい	6	0.7
無回答	7	0.8

3 定住意向

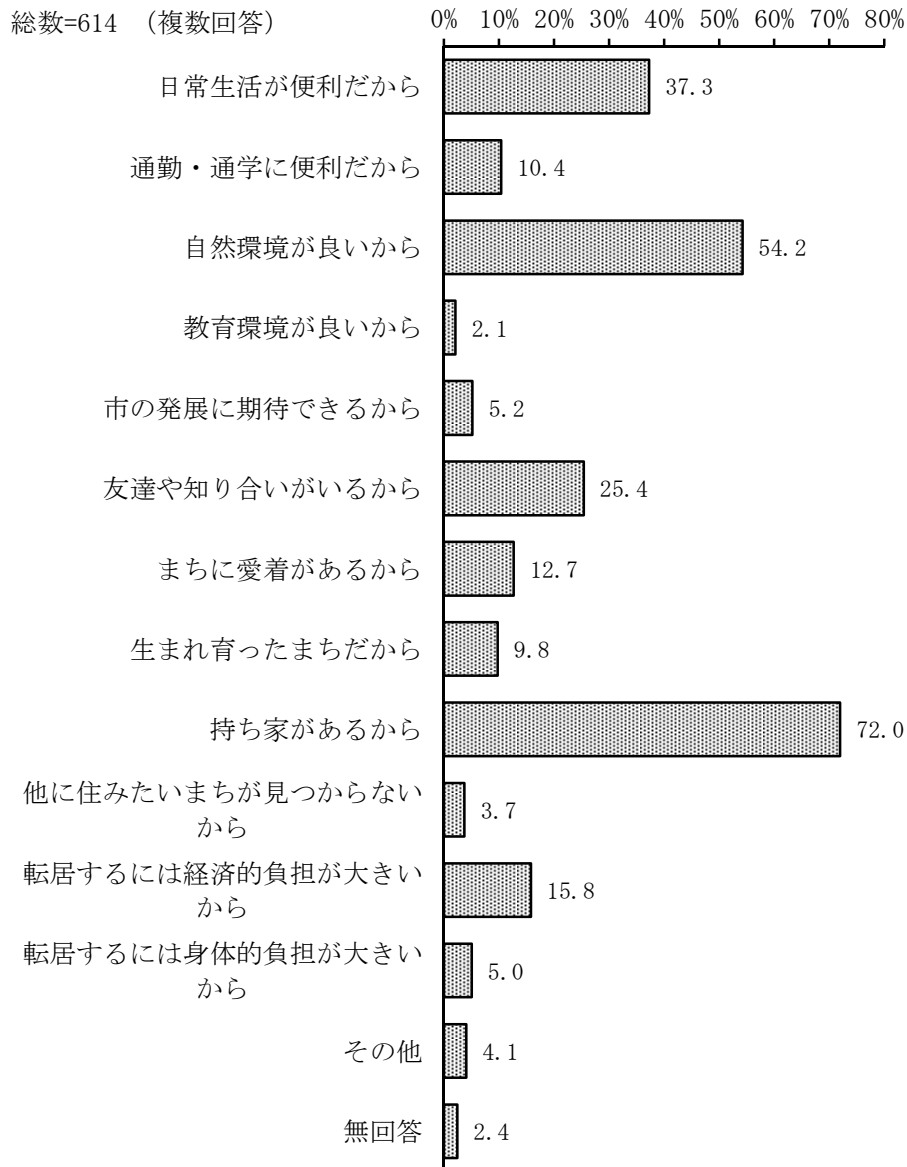
【問3】あなたは、これからずっと白井市に住み続けたいと思いますか。それとも市外に移住したいと思いますか。次の中から1つ選んで番号に○をつけてください。



項目名	集計値	構成比 (%)
全体	911	100.0
永住したい	248	27.2
当分住み続けたい	366	40.2
どちらともいえない	139	15.3
できれば移住したい	121	13.3
必ず移住したい	16	1.8
わからない	17	1.9
無回答	4	0.4

4 住み続けたい理由

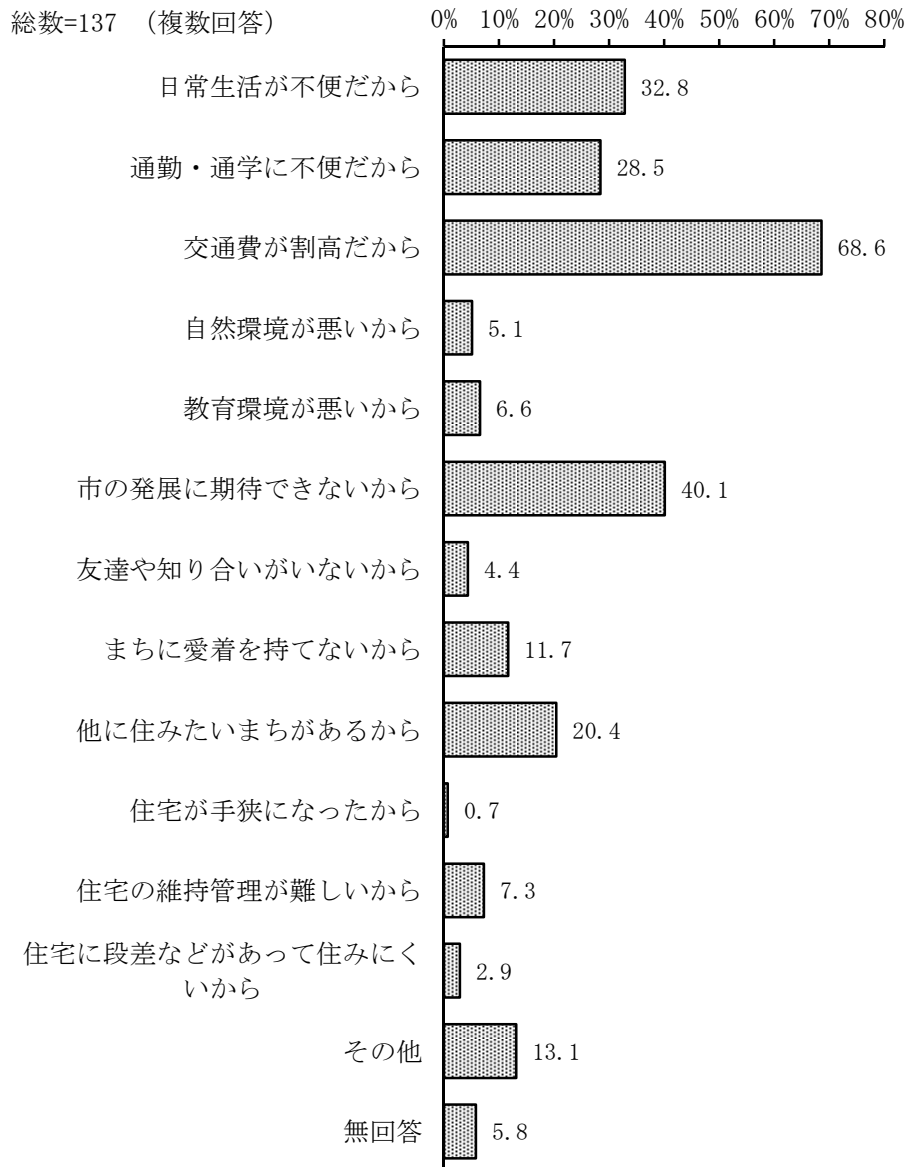
【問3-1】あなたが、白井市に住み続けたいと思う理由は何ですか。次の中から3つまで選んで番号に○をつけてください。



項目名 【3つまでの複数回答】	集計値	構成比 (%)
全体	614	100.0
日常生活が便利だから	229	37.3
通勤・通学に便利だから	64	10.4
自然環境が良いから	333	54.2
教育環境が良いから	13	2.1
市の発展に期待できるから	32	5.2
友達や知り合いがいるから	156	25.4
まちに愛着があるから	78	12.7
生まれ育ったまちだから	60	9.8
持ち家があるから	442	72.0
他に住みたいまちが見つからないから	23	3.7
転居するには経済的負担が大きいから	97	15.8
転居するには身体的負担が大きいから	31	5.0
その他	25	4.1
無回答	15	2.4

5 移住したい理由

【問3-2】あなたが、白井市から市外に移住したい理由は何ですか。次の中から3つまで選んで番号に○をつけてください。

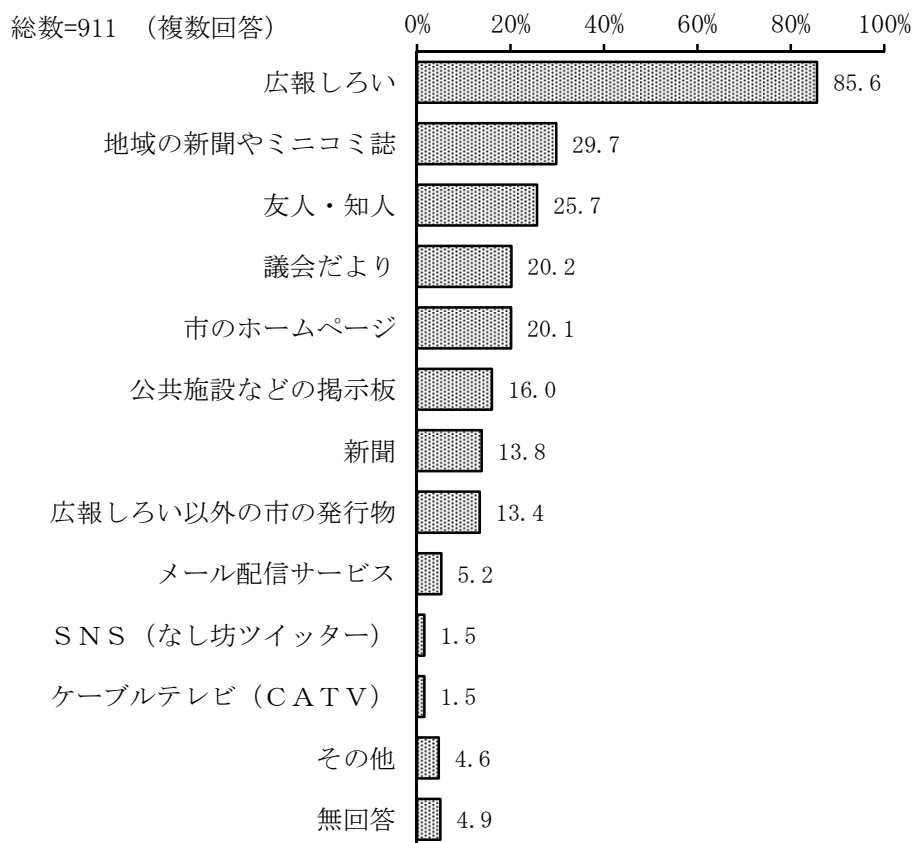


項目名 【3つまでの複数回答】	集計値	構成比 (%)
全体	137	100.0
日常生活が不便だから	45	32.8
通勤・通学に不便だから	39	28.5
交通費が割高だから	94	68.6
自然環境が悪いから	7	5.1
教育環境が悪いから	9	6.6
市の発展に期待できないから	55	40.1
友達や知り合いがいないから	6	4.4
まちに愛着を持ってないから	16	11.7
他に住みたいまちがあるから	28	20.4
住宅が手狭になったから	1	0.7
住宅の維持管理が難しいから	10	7.3
住宅に段差などがあって住みにくいから	4	2.9
その他	18	13.1
無回答	8	5.8

市政について

1 市の情報の入手先

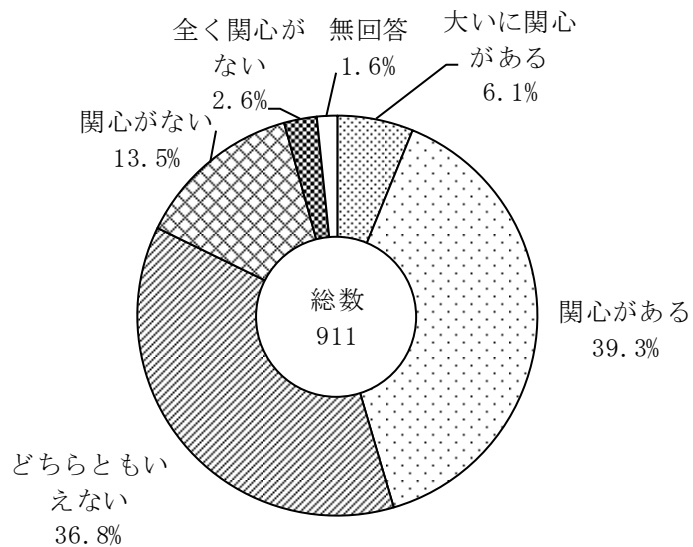
【問4】あなたは、市の情報をどこから入手していますか。次の中から該当するものすべて選んで番号に○をつけてください。



項目名 【複数回答】	集計値	構成比 (%)
全体	911	100.0
広報しろい	780	85.6
地域の新聞やミニコミ誌	271	29.7
友人・知人	234	25.7
議会だより	184	20.2
市のホームページ	183	20.1
公共施設などの掲示板	146	16.0
新聞	126	13.8
広報しろい以外の市の発行物	122	13.4
メール配信サービス	47	5.2
SNS（なし坊ツイッター）	14	1.5
ケーブルテレビ（CATV）	14	1.5
その他	42	4.6
無回答	45	4.9

2 市政への関心の程度

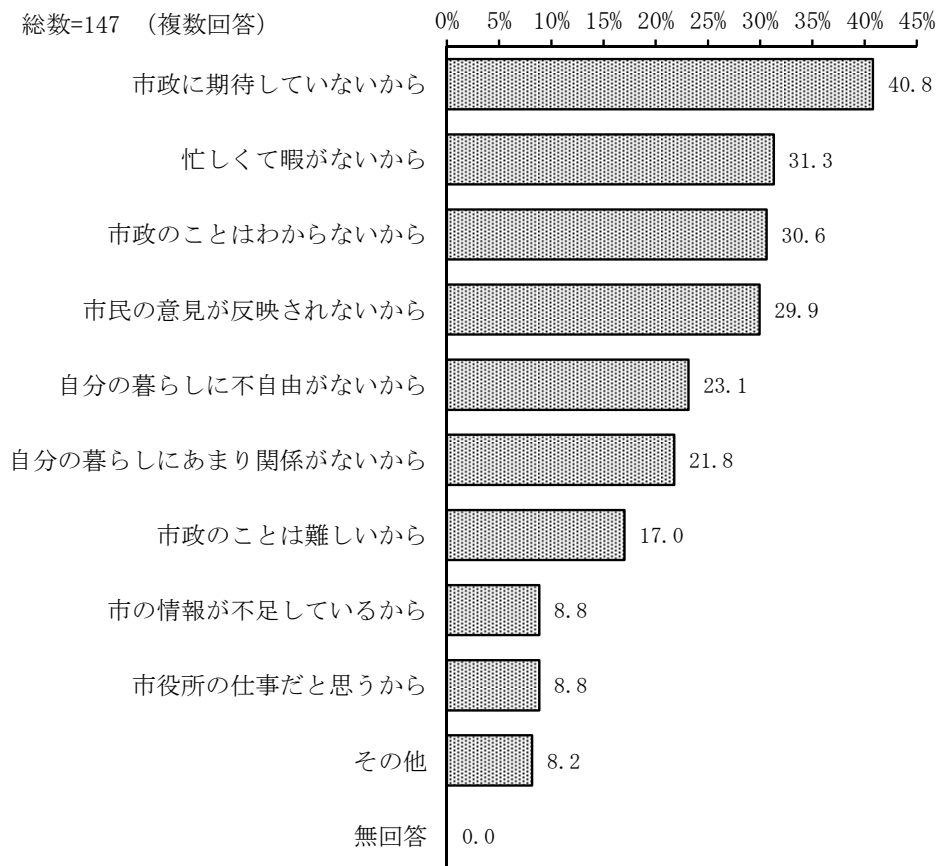
【問5】あなたは、市政にどの程度関心を持っていますか。次の中から1つ選んで番号に○をつけてください。



項目名	集計値	構成比 (%)
全体	911	100.0
大いに関心がある	56	6.1
関心がある	358	39.3
どちらともいえない	335	36.8
関心がない	123	13.5
全く関心がない	24	2.6
無回答	15	1.6

3 市政に関心がない理由

【問5-1】あなたが、市政に関心がない理由は何ですか。次の中から3つまで選んで番号に○をつけてください。



項目名 【3つまでの複数回答】	集計値	構成比 (%)
全体	147	100.0
市政に期待していないから	60	40.8
忙しくて暇がないから	46	31.3
市政のことはわからないから	45	30.6
市民の意見が反映されないから	44	29.9
自分の暮らしに不自由がないから	34	23.1
自分の暮らしにあまり関係がないから	32	21.8
市政のことは難しいから	25	17.0
市の情報が不足しているから	13	8.8
市役所の仕事だと思うから	13	8.8
その他	12	8.2
無回答	-	-

市政の取組について

1 現在の満足度とこれからの重要度

【問6】次に示した市の取組について、あなたの現在の満足度はいかがですか。また、これからの重要度はどのようにお考えですか。58の取組のすべてについて、満足度と重要度をそれぞれ1つずつ選んで番号に○をつけてください。

市で取り組んでいる主な施策 58 項目について、満足度・重要度の評価をもとに、次の計算方法により 4 つの分野に整理します。

※「満足度」と「重要度」の得点化の方法

選択肢の「満足（重要）」＝2 点、「やや満足（やや重要）」＝1 点、「やや不満（あまり重要でない）」＝－1 点、「不満（重要ではない）」＝－2 点として計算し、合計点を回答者数で割ってポイント換算します。

この計算から、満足度・重要度の平均点を算出し、施策ごとの相対的な位置づけをより明らかにするために、CS グラフを作成することで、平均点との差を明らかにします。

グラフは、平均点（満足度、重要度）の位置（-0.16、1.01）を原点として描きます。

◆**重点改善分野**・・・満足度：平均より低い 重要度：平均より高い

これまで以上の取り組みが必要とされている分野です。

◆**改善分野**・・・満足度：平均より低い 重要度：平均より低い

実施方法や予算、内容等を見直し、改善することが求められている分野です。

◆**重点維持分野**・・・満足度：平均より高い 重要度：平均より高い

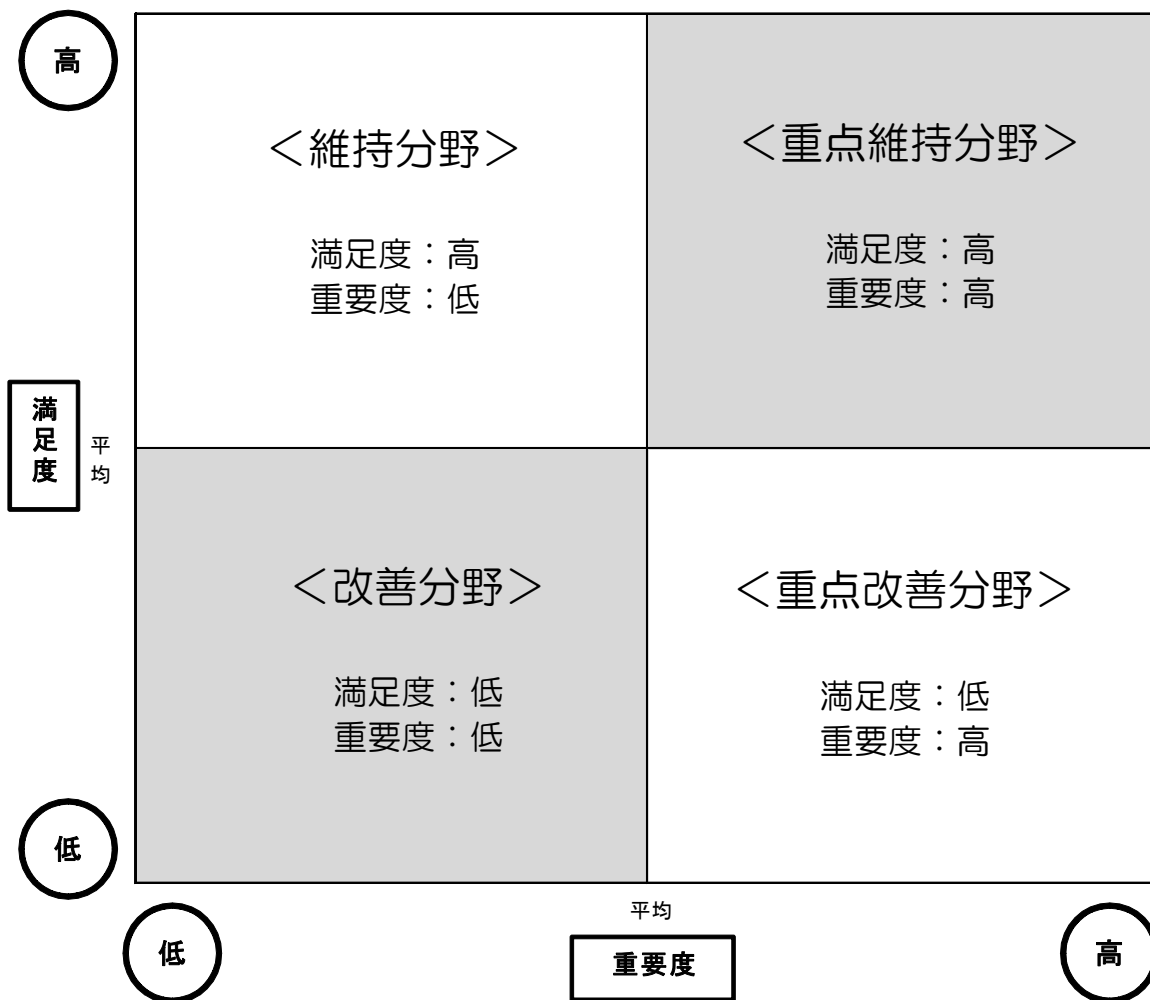
今後もこの水準を保つことが望ましいので、現状維持で取り組むべき分野です。

◆**維持分野**・・・満足度：平均より高い 重要度：平均より低い

サービス水準の見直しの検討が必要と考えられる分野です。

<グラフの見方>

CSグラフとは、縦軸に満足度、横軸に重要度を取り、各施策項目の点数を座標で示したものです。満足度・重要度の平均を軸とし、各施策の方向性を4つの分野で示しています。



満足度、重要度の平均を軸として、各施策の方向性を4つの分野で示しています。

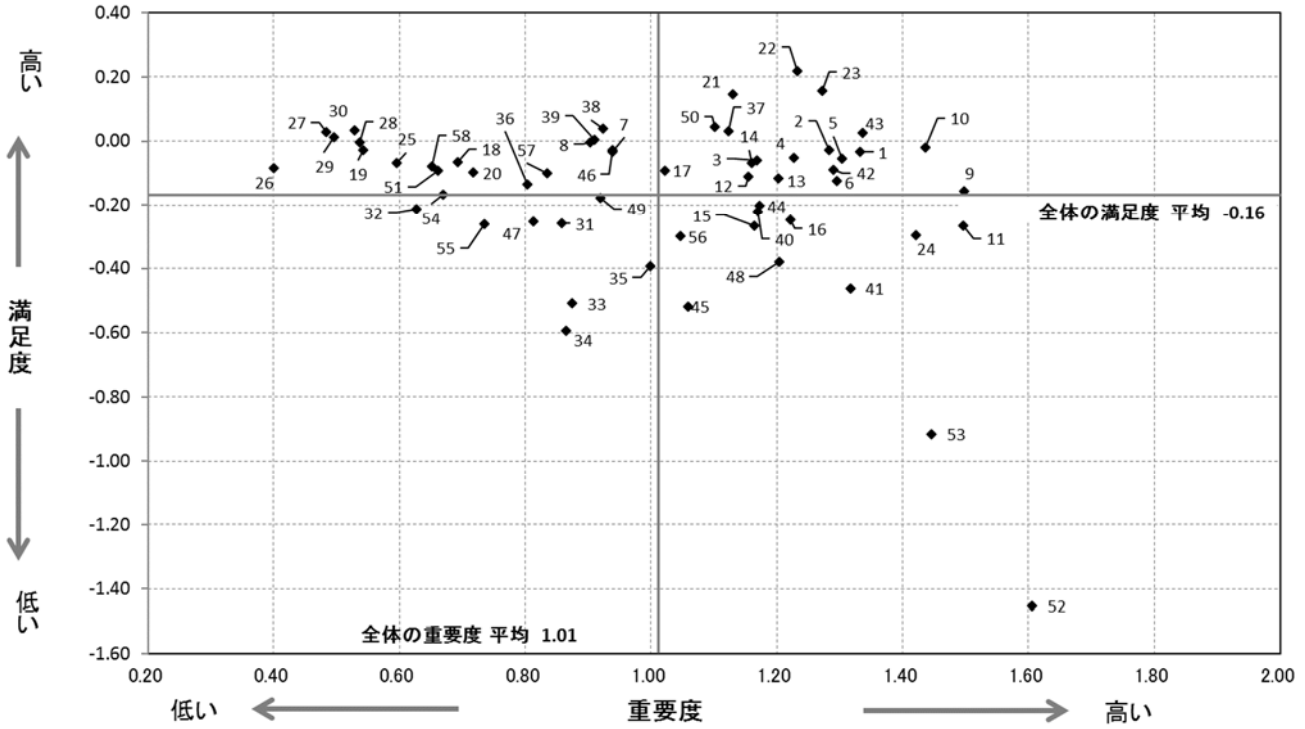
例)

- ・満足度が平均より低い (下)
- ・重要度が平均より高い (右)

↓

『重点改善分野』(右下)

満足度と重要度



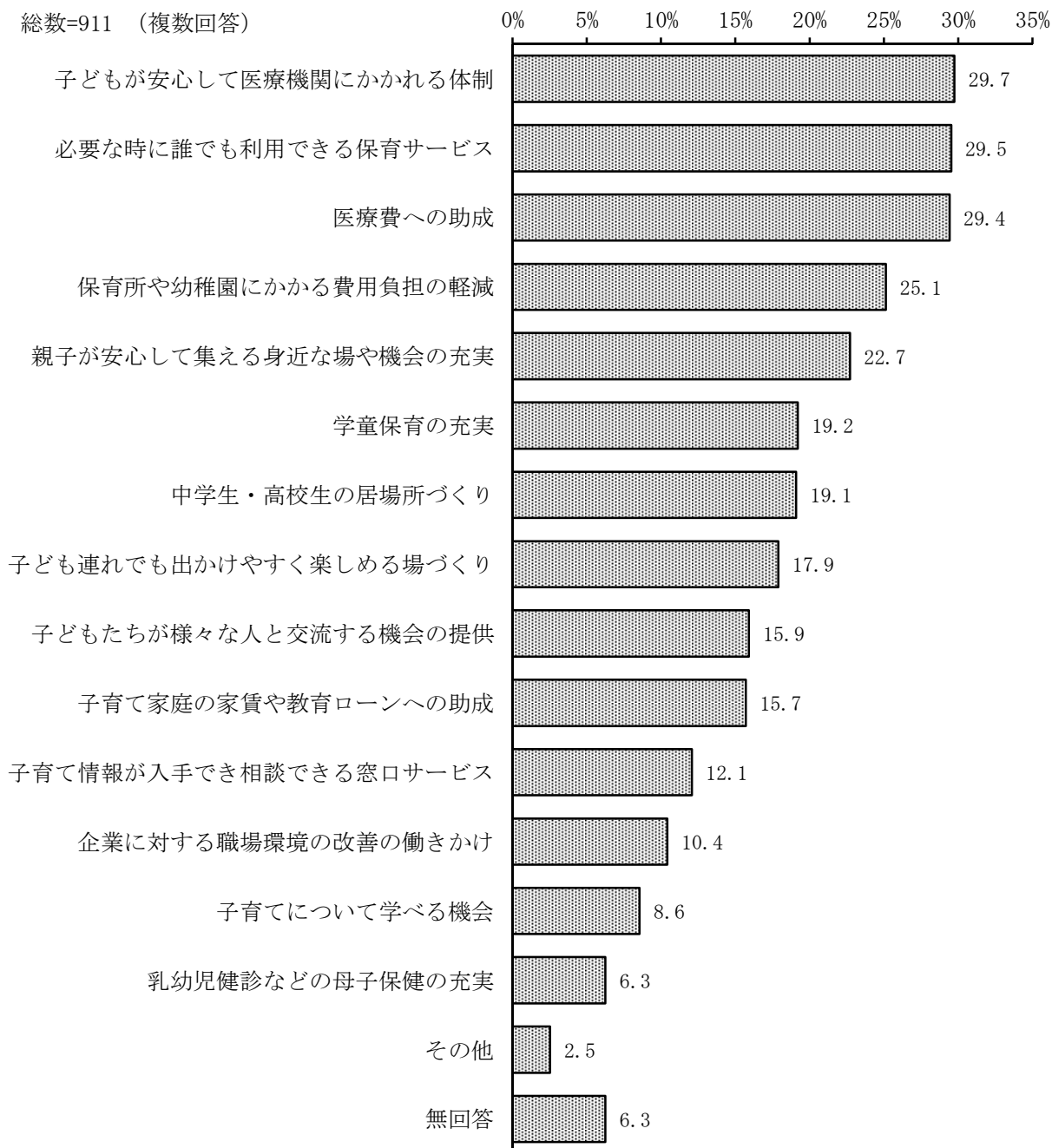
<p style="text-align: center;">《維持分野》</p> <p>7 地域の教育資源を活用した開かれた学校づくり 8 小学校へのスムーズな就学のための幼児教育の推進 18 男女共同参画社会づくり 19 国際交流など国際化の推進 20 平和意識の啓発や平和教育の推進 25 地区コミュニティの活性化の支援 26 公益的市民活動団体などへの支援 27 各センターでの講座開催など生涯学習活動の支援 28 スポーツ活動の推進 29 文化・芸術活動の推進 30 歴史・文化財の保存と活用 36 消費者被害の防止など消費者保護の推進 38 市民の森など自然とふれあう場の提供 39 環境学習や環境美化活動の推進 46 公園の整備 51 斎場や墓園の整備 57 情報公開や広報・PR活動の取組 58 市民参加・協働の取組</p>	<p style="text-align: center;">《重点維持分野》</p> <p>1 子どもの医療費助成など子育て支援 2 保育園の整備など子育ての環境づくり 3 障がい児への療育の支援 4 児童や青少年の健全育成 5 小・中学校での教育・指導内容 6 学校施設の整備・安全対策 9 地震・台風などに備えた防災対策 10 火災に対する消防体制や緊急時の救急体制 12 障がい者への福祉サービス 13 高齢者への福祉サービス 14 保健や福祉の相談窓口機能の充実 17 差別、偏見、虐待などを防止する人権対策 21 健康づくりの推進 22 乳幼児健診など母子の健康対策 23 がん検診など病気の予防対策 37 自然環境の保全 42 ゴミの減量とリサイクルの推進 43 ゴミの収集と処理の推進 50 上・下水道の整備</p>
<p style="text-align: center;">《改善分野》</p> <p>31 多様な形態の農業経営と担い手の支援 32 農業体験など農業・農村交流の推進 33 商店街や工業団地などの活性化の支援 34 企業誘致の推進 35 就労希望者への雇用対策 47 地域の特性を生かした景観づくり 49 橋梁や河川の整備 54 人材育成など市民自治の仕組みづくり 55 行政評価など効率的な行政運営の推進</p>	<p style="text-align: center;">《重点改善分野》</p> <p>11 交通安全対策や防犯対策 15 バリアフリーの環境づくり 16 独居高齢者の見守りなど地域福祉活動の支援 24 休日・夜間や緊急時の医療体制 40 騒音・振動・悪臭などの公害対策 41 不法投棄防止対策 44 地球温暖化防止対策 45 計画的な土地利用・開発 48 道路の整備 52 鉄道の運賃問題対策 53 路線バスや循環バスの利便性向上の取組 56 健全な財政運営の推進</p>

重点改善分野の施策が 12、改善分野の施策が 9、重点維持分野の施策が 19、維持分野の施策が 18 となっています。

子育て支援について

1 充実していくべき子育て支援施策

【問7】あなたは、市の子育て支援施策として、どのような取組を充実させていくべきだと思いますか。次の中から3つまで選んで番号に○をつけてください。

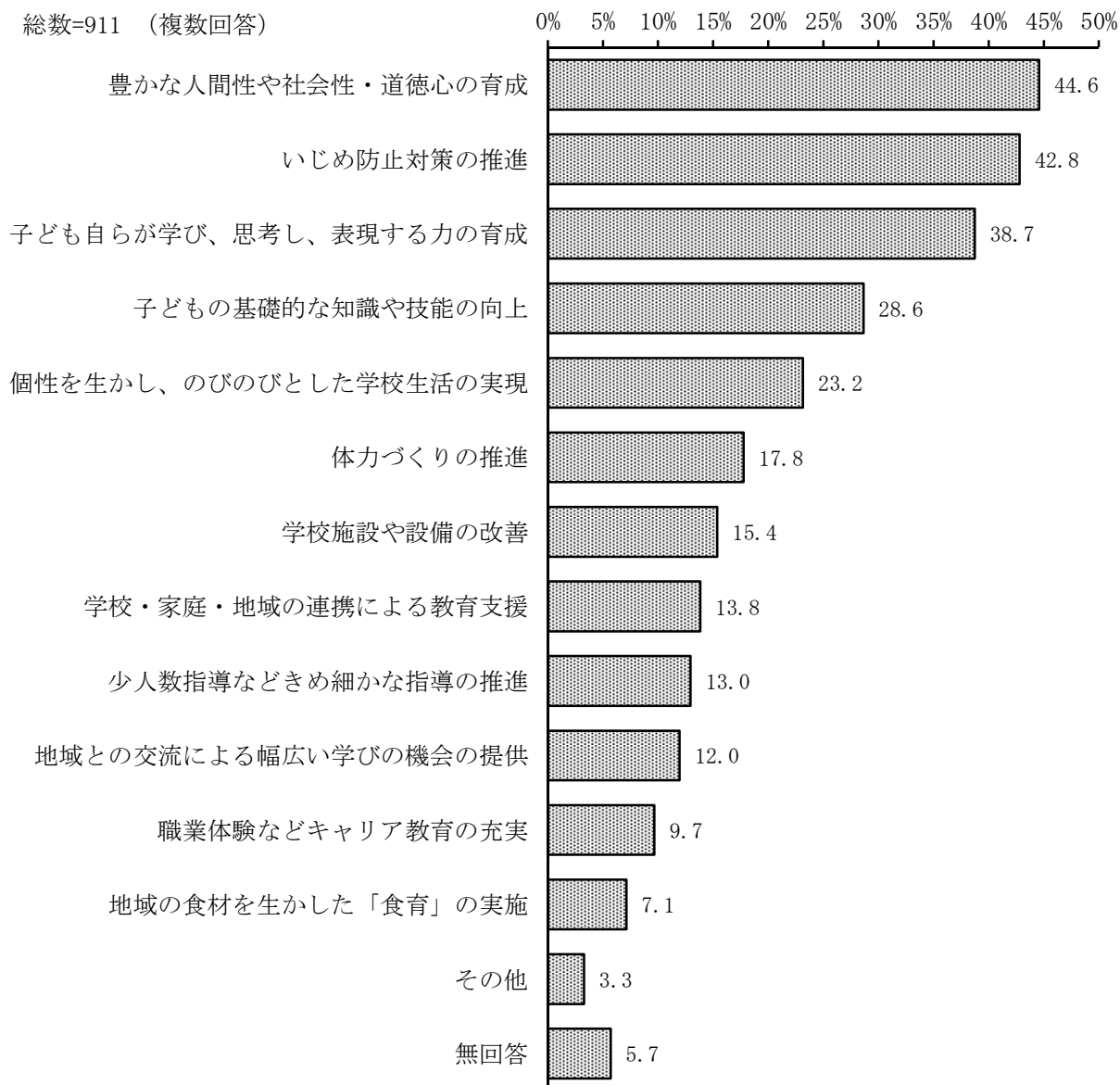


項目名 【3つまでの複数回答】	集計値	構成比 (%)
全体	911	100.0
子どもが安心して医療機関にかかる体制	271	29.7
必要な時に誰でも利用できる保育サービス	269	29.5
医療費への助成	268	29.4
保育所や幼稚園にかかる費用負担の軽減	229	25.1
親子が安心して集える身近な場や機会の充実	207	22.7
学童保育の充実	175	19.2
中学生・高校生の居場所づくり	174	19.1
子ども連れでも出かけやすく楽しめる場づくり	163	17.9
子どもたちが様々な人と交流する機会の提供	145	15.9
子育てで家庭の家賃や教育ローンへの助成	143	15.7
子育て情報が入手でき相談できる窓口サービス	110	12.1
企業に対する職場環境の改善の働きかけ	95	10.4
子育てについて学べる機会	78	8.6
乳幼児健診などの母子保健の充実	57	6.3
その他	23	2.5
無回答	57	6.3

学校教育について

1 充実していくべき学校教育施策

【問8】あなたは、市の学校教育施策として、どのような取組を充実させていくべきだと思いますか。次の中から3つまで選んで番号に○をつけてください。

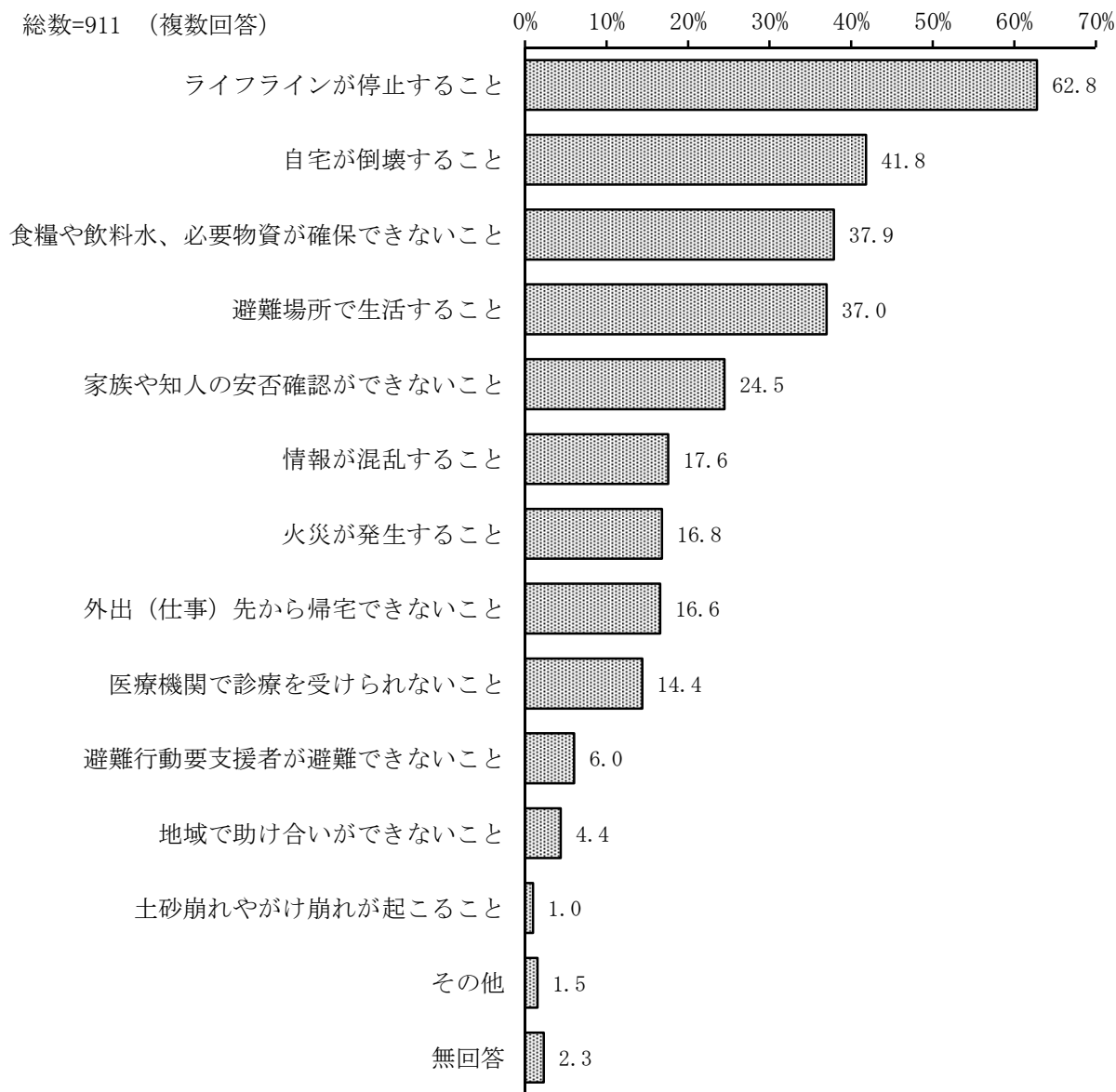


項目名 【3つまでの複数回答】	集計値	構成比 (%)
全体	911	100.0
豊かな人間性や社会性・道徳心の育成	406	44.6
いじめ防止対策の推進	390	42.8
子ども自らが学び、思考し、表現する力の育成	353	38.7
子どもの基礎的な知識や技能の向上	261	28.6
個性を生かし、のびのびとした学校生活の実現	211	23.2
体力づくりの推進	162	17.8
学校施設や設備の改善	140	15.4
学校・家庭・地域の連携による教育支援	126	13.8
少人数指導などきめ細かな指導の推進	118	13.0
地域との交流による幅広い学びの機会の提供	109	12.0
職業体験などキャリア教育の充実	88	9.7
地域の食材を生かした「食育」の実施	65	7.1
その他	30	3.3
無回答	52	5.7

防災について

1 大きな地震が発生した場合に心配に思う事

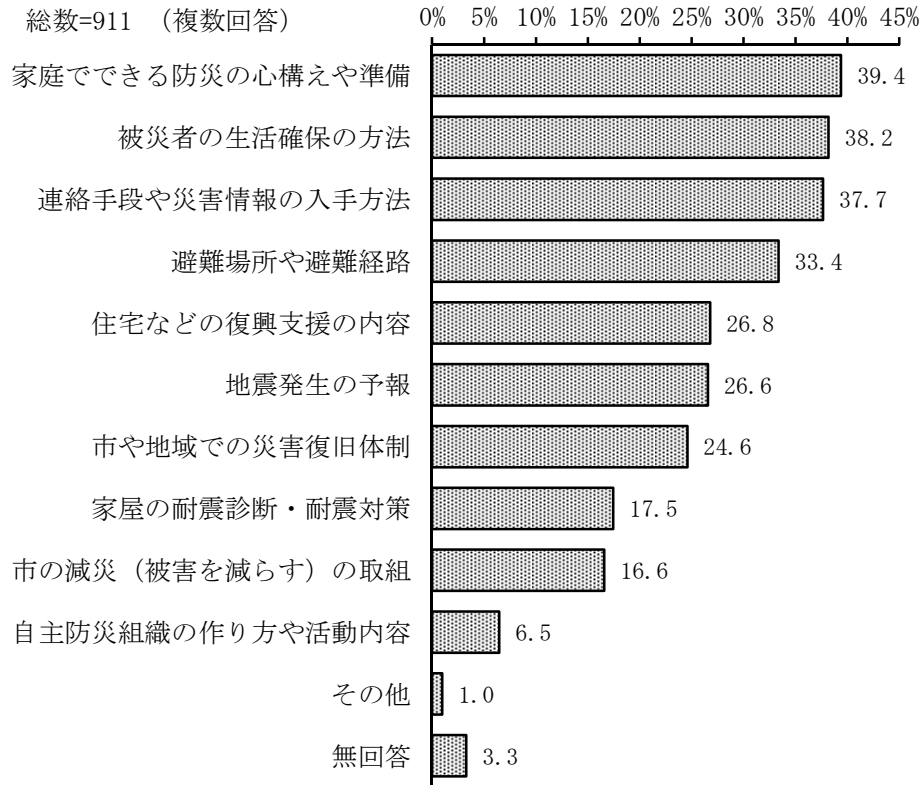
【問9】 今後大きな地震が発生した場合、あなたが心配に思うことは何ですか。次の中から3つまで選んで番号に○をつけてください。



項目名 【3つまでの複数回答】	集計値	構成比 (%)
全体	911	100.0
ライフラインが停止すること	572	62.8
自宅が倒壊すること	381	41.8
食糧や飲料水、必要物資が確保できないこと	345	37.9
避難場所で生活すること	337	37.0
家族や知人の安否確認ができないこと	223	24.5
情報が混乱すること	160	17.6
火災が発生すること	153	16.8
外出（仕事）先から帰宅できないこと	151	16.6
医療機関で診療を受けられないこと	131	14.4
避難行動要支援者が避難できないこと	55	6.0
地域で助け合いができないこと	40	4.4
土砂崩れやがけ崩れが起ること	9	1.0
その他	14	1.5
無回答	21	2.3

2 災害全般に対して得たいと思う知識や情報

【問 10】あなたは、災害全般に関して日頃からどのような知識や情報を得たいと思いますか。次の中から3つまで選んで番号に○をつけてください。



項目名 【3つまでの複数回答】	集計値	構成比 (%)
全体	911	100.0
家庭でできる防災の心構えや準備	359	39.4
被災者の生活確保の方法	348	38.2
連絡手段や災害情報の入手方法	343	37.7
避難場所や避難経路	304	33.4
住宅などの復興支援の内容	244	26.8
地震発生の予報	242	26.6
市や地域での災害復旧体制	224	24.6
家屋の耐震診断・耐震対策	159	17.5
市の減災（被害を減らす）の取組	151	16.6
自主防災組織の作り方や活動内容	59	6.5
その他	9	1.0
無回答	30	3.3

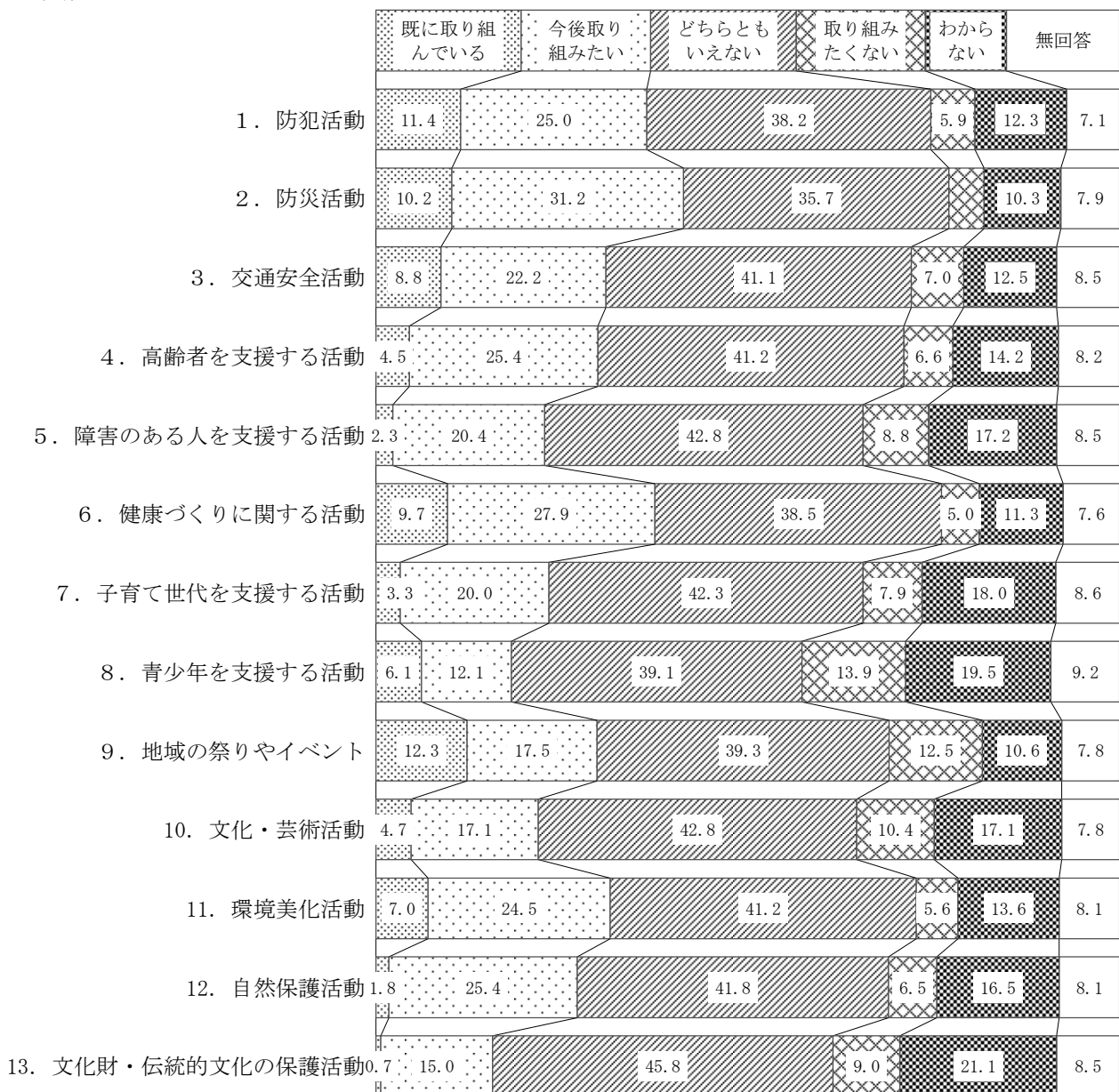
市民参加・協働によるまちづくりについて

1 あなたの参加と取組主体

【問 11】あなたは、次のような活動に取り組んでいますか、あるいは取り組みたいです。また、その活動は市民と市役所のどちらが中心となって取り組むべきだと思いますか。12の活動のすべてについて、それぞれ1つずつ選んで番号に○をつけてください。

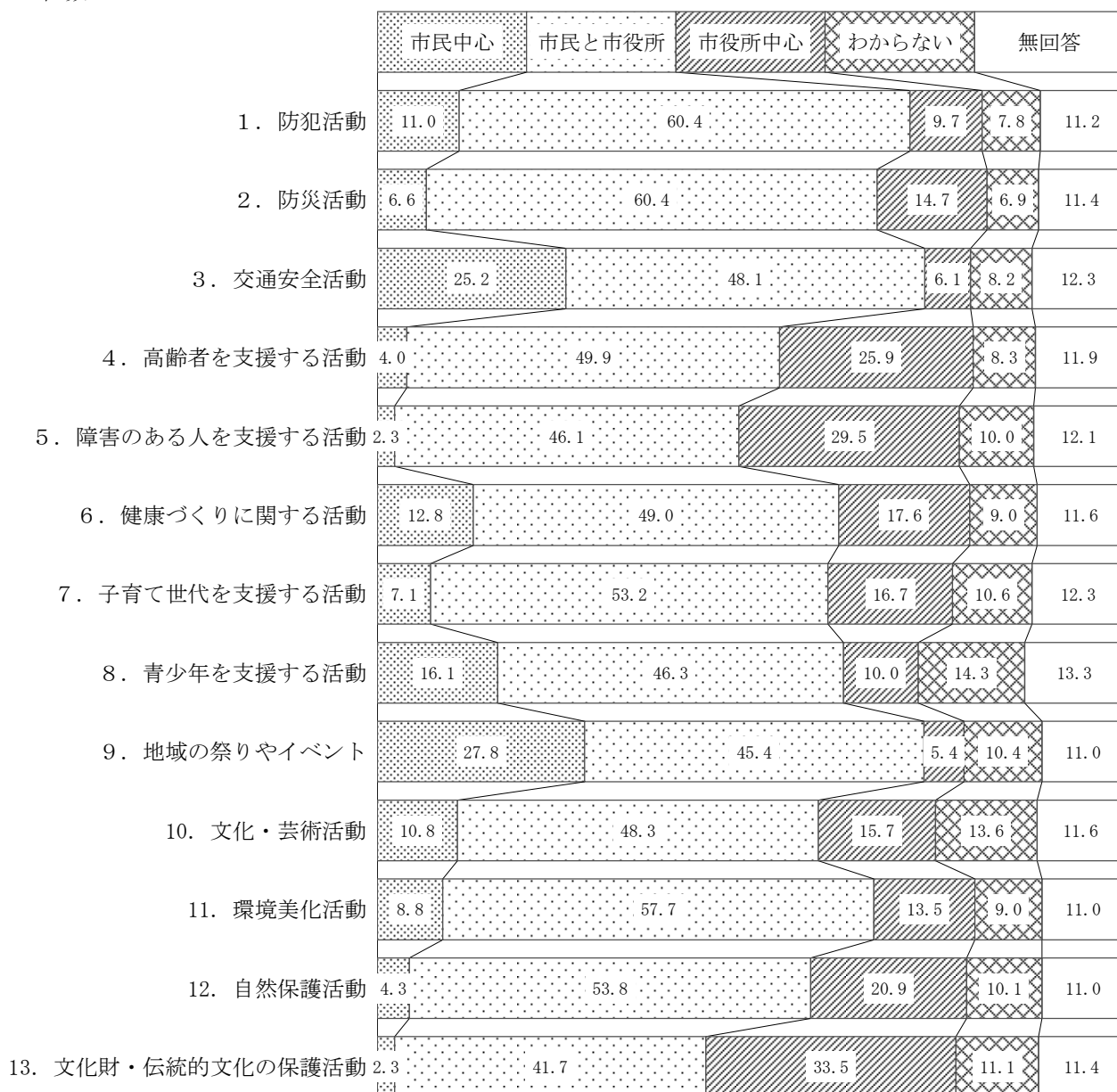
総数=911

単位:%



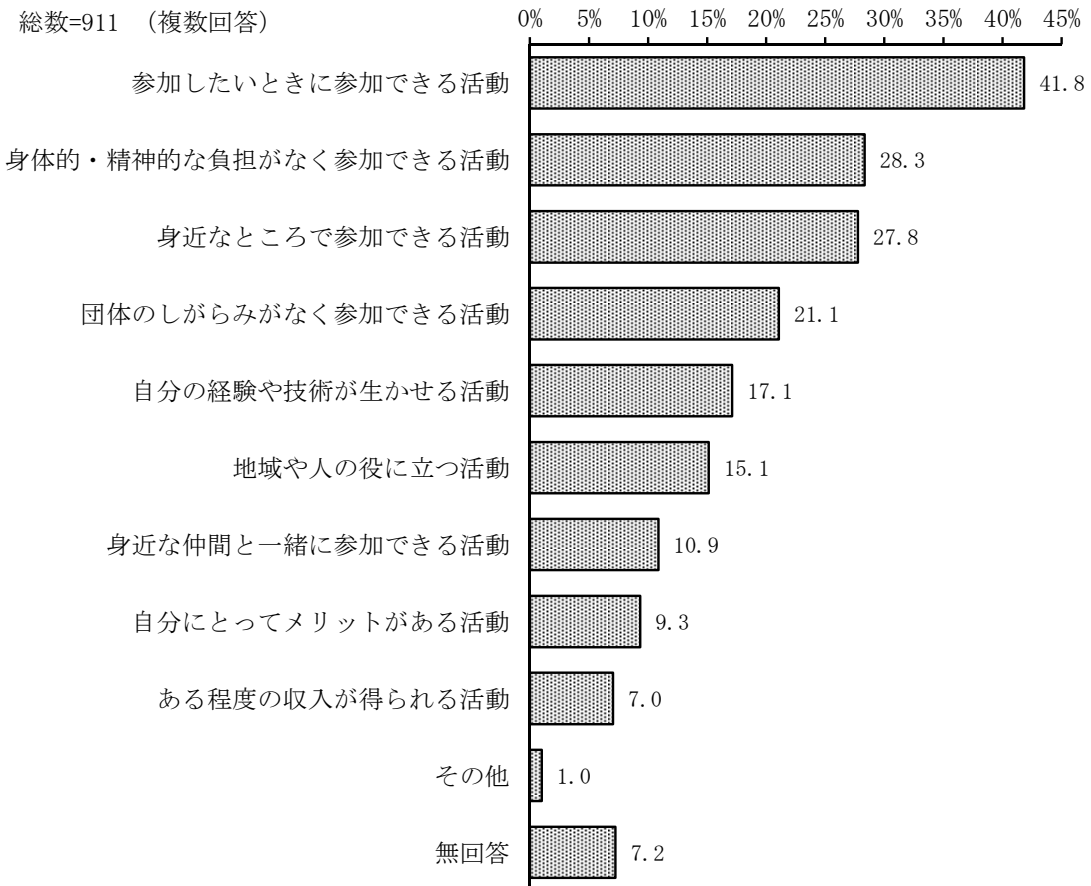
総数=911

単位:%



2 参加しやすいと思う地域活動

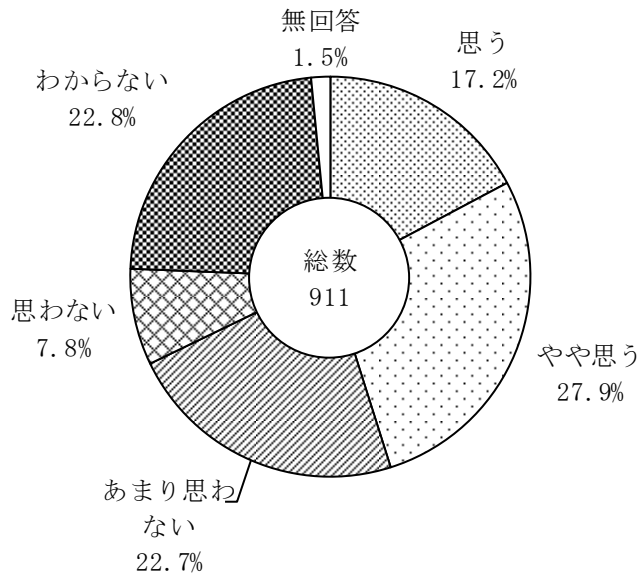
【問 12】あなたは、地域で活動するとき、どのような活動が参加しやすいと思いますか。次の中から2つまで選んで番号に○をつけてください。



項目名 【2つまでの複数回答】	集計値	構成比 (%)
全体	911	100.0
参加したいときに参加できる活動	381	41.8
身体的・精神的な負担がなく参加できる活動	258	28.3
身近なところで参加できる活動	253	27.8
団体のしがらみがなく参加できる活動	192	21.1
自分の経験や技術が生かせる活動	156	17.1
地域や人の役に立つ活動	138	15.1
身近な仲間と一緒に参加できる活動	99	10.9
自分にとってメリットがある活動	85	9.3
ある程度の収入が得られる活動	64	7.0
その他	9	1.0
無回答	66	7.2

3 地域の課題に対して地域住民が協力して解決に向けて取り組んでいると思いますか

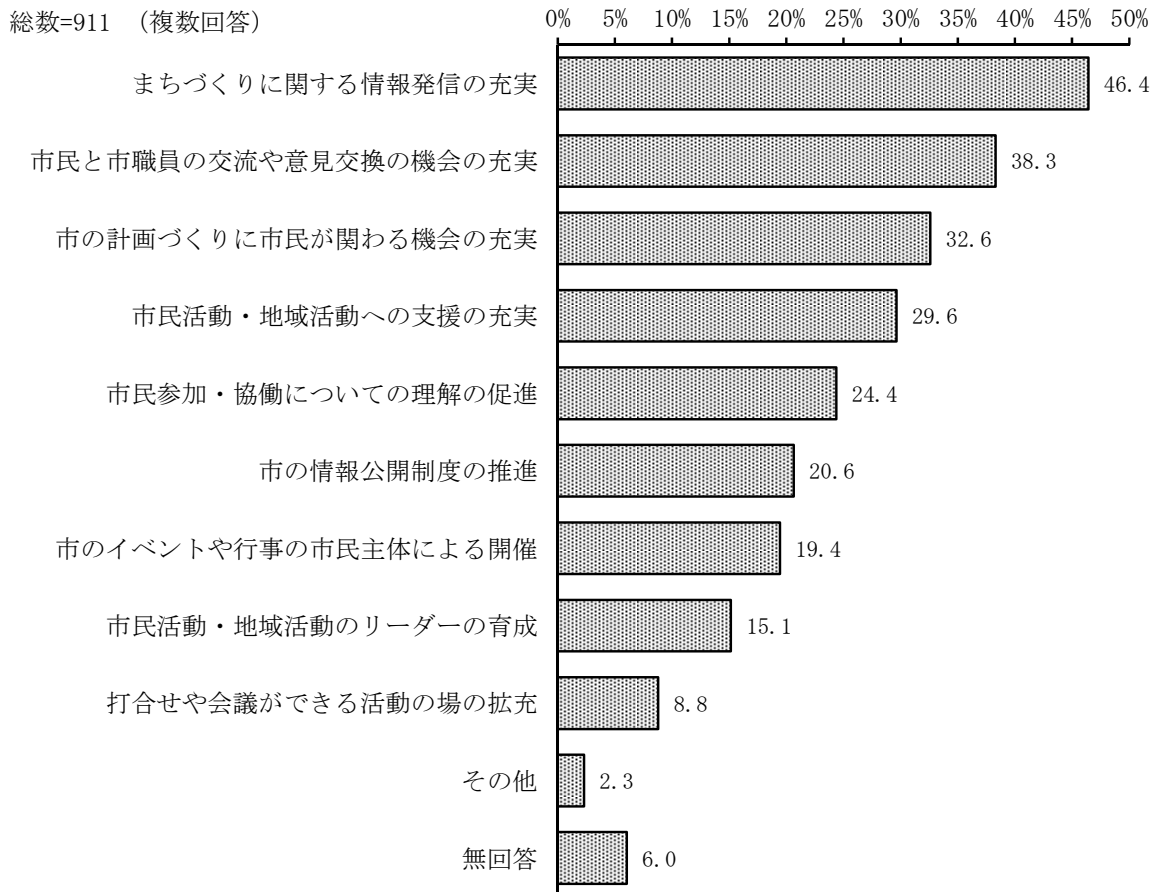
【問13】あなたのお住まいの地域では、防災、防犯、福祉など、地域の課題に対して、地域の住民が協力して解決に向けて取り組んでいると思いますか。次の中から1つ選んで番号に○をつけてください。



項目名	集計値	構成比 (%)
全体	911	100.0
思う	157	17.2
やや思う	254	27.9
あまり思わない	207	22.7
思わない	71	7.8
わからない	208	22.8
無回答	14	1.5

4 市民参加・協働によるまちづくりを進めるために充実すべき取組

【問 14】あなたは、市で市民参加・協働によるまちづくり（※）をより一層進めるために、どのような取組を充実させていくべきだと思いますか。次の中から3つまで選んで番号に○をつけてください。

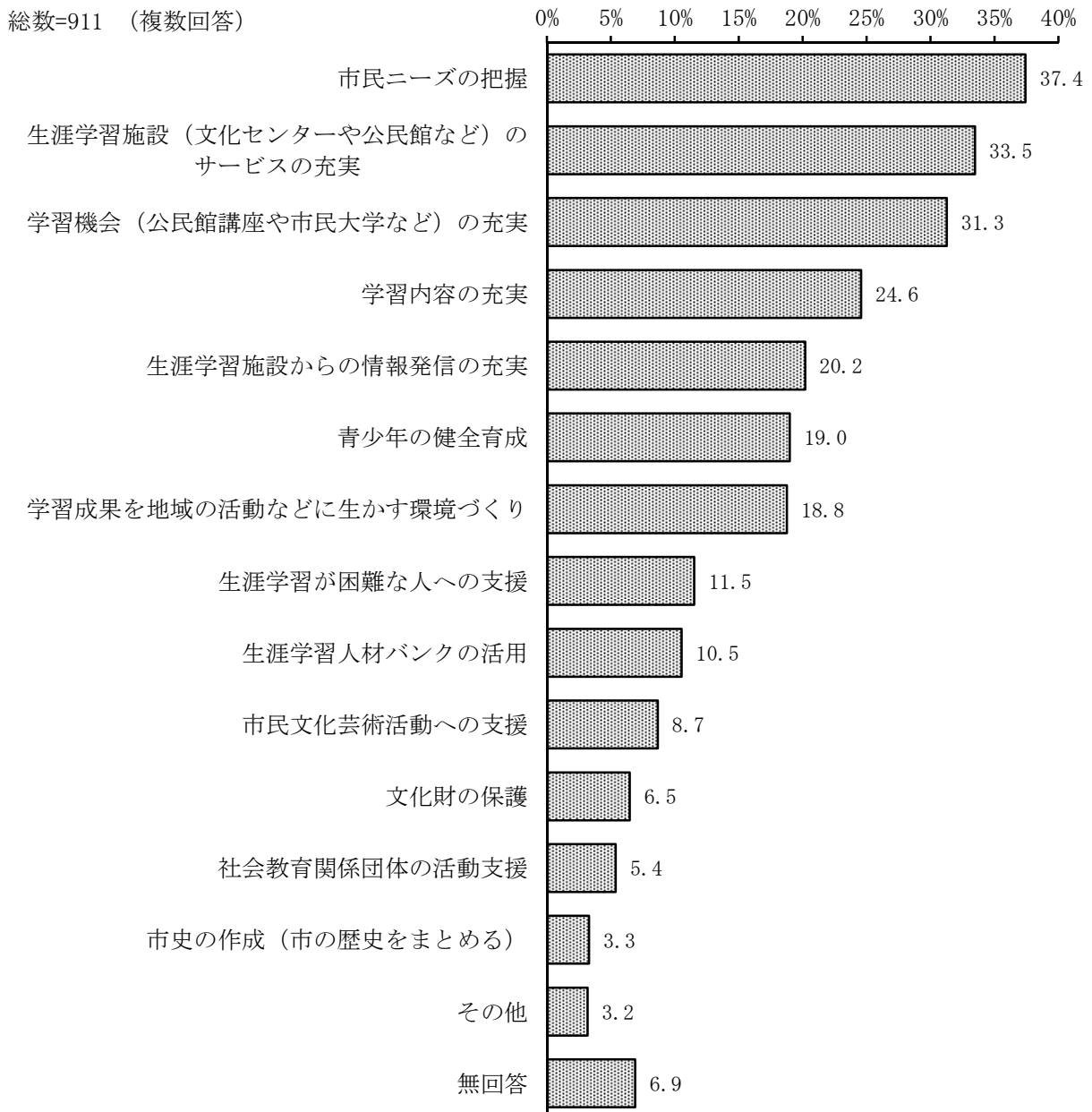


項目名 【3つまでの複数回答】	集計値	構成比 (%)
全体	911	100.0
まちづくりに関する情報発信の充実	423	46.4
市民と市職員の交流や意見交換の機会の充実	349	38.3
市の計画づくりに市民が関わる機会の充実	297	32.6
市民活動・地域活動への支援の充実	270	29.6
市民参加・協働についての理解の促進	222	24.4
市の情報公開制度の推進	188	20.6
市のイベントや行事の市民主体による開催	177	19.4
市民活動・地域活動のリーダーの育成	138	15.1
打合せや会議ができる活動の場の拡充	80	8.8
その他	21	2.3
無回答	55	6.0

市の生涯学習について

1 充実すべき生涯学習施策

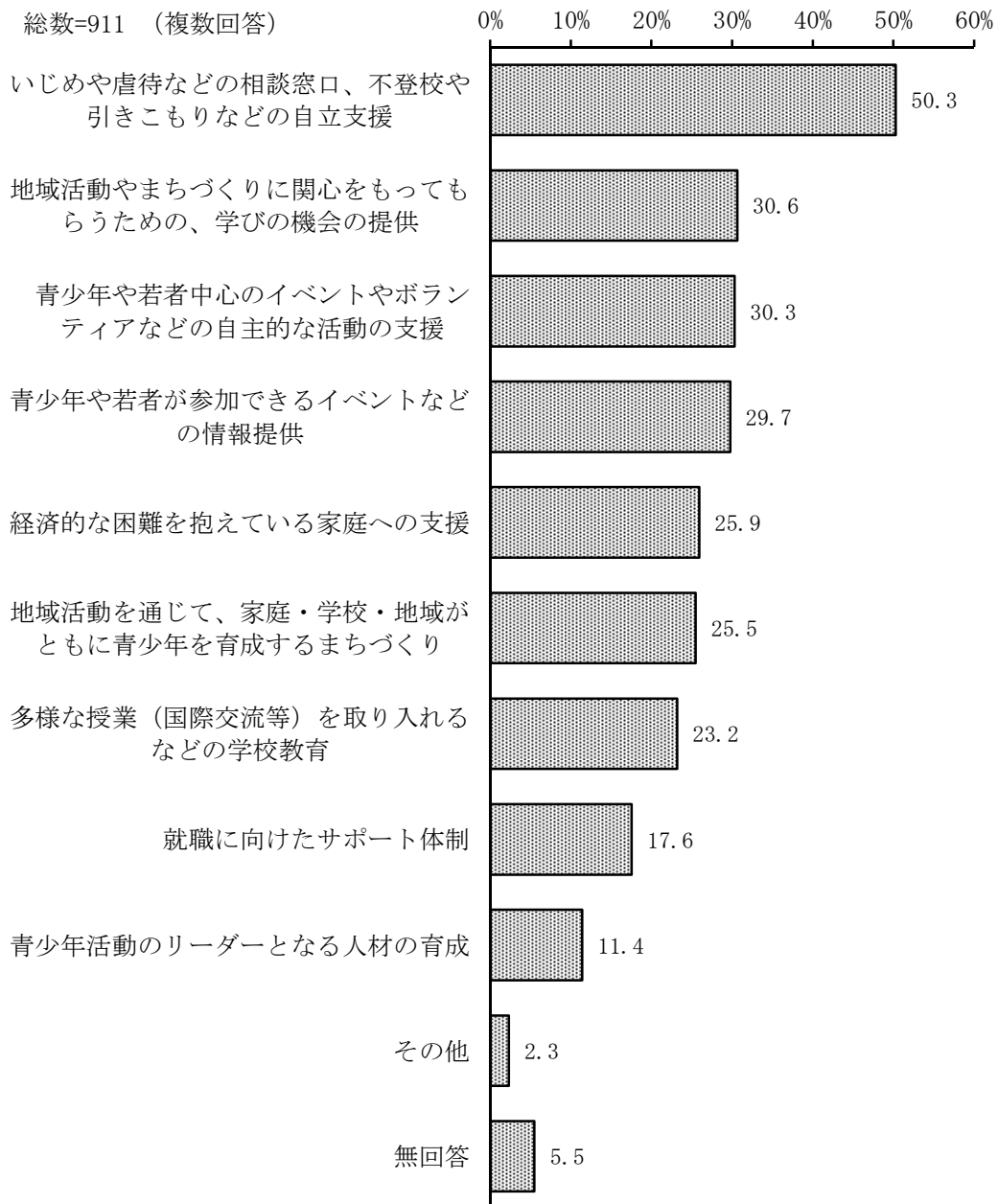
【問 15】あなたは、市の生涯学習施策として、どのような取組を充実させていくべきだと思いますか。次の中から3つまで選んで番号に○をつけてください。



項目名 【3つまでの複数回答】	集計値	構成比 (%)
全体	911	100.0
市民ニーズの把握	341	37.4
生涯学習施設（文化センターや公民館など）のサービスの充実	305	33.5
学習機会（公民館講座や市民大学など）の充実	285	31.3
学習内容の充実	224	24.6
生涯学習施設からの情報発信の充実	184	20.2
青少年の健全育成	173	19.0
学習成果を地域の活動などに生かす環境づくり	171	18.8
生涯学習が困難な人への支援	105	11.5
生涯学習人材バンクの活用	96	10.5
市民文化芸術活動への支援	79	8.7
文化財の保護	59	6.5
社会教育関係団体の活動支援	49	5.4
市史の作成（市の歴史をまとめる）	30	3.3
その他	29	3.2
無回答	63	6.9

2 充実すべき青少年・若者施策

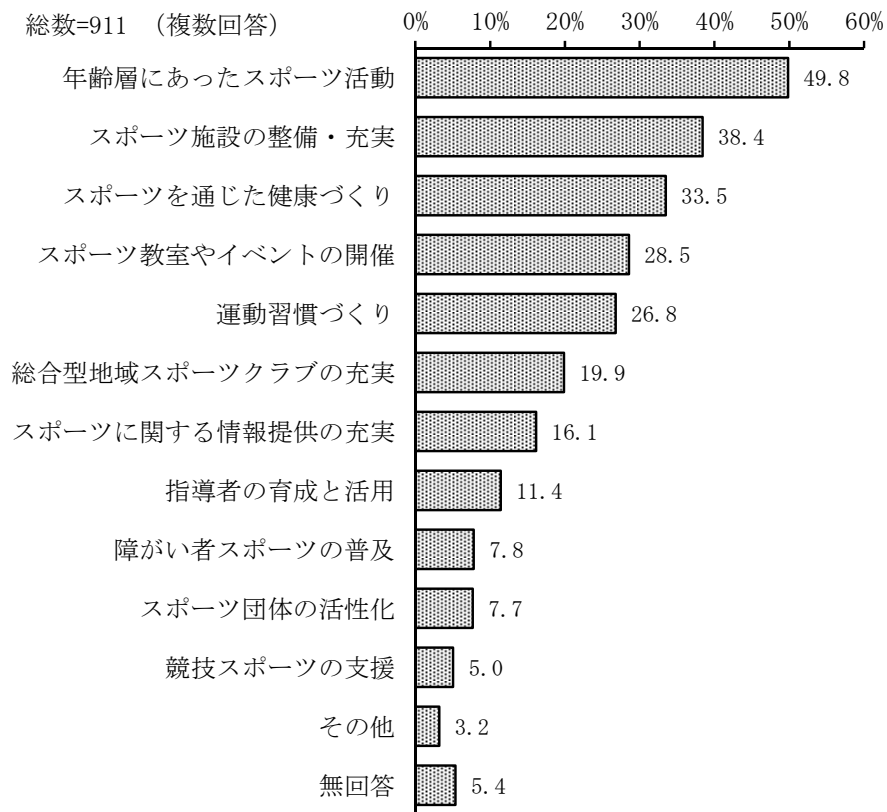
【問 16】あなたは、市の青少年・若者施策について、どのような取組を充実させていくべきだと思いますか。次の中から3つまで選んで番号に○をつけてください。



項目名 【3つまでの複数回答】	集計値	構成比 (%)
全体	911	100.0
いじめや虐待などの相談窓口、不登校や引きこもりなどの自立支援	458	50.3
地域活動やまちづくりに関心をもってもらうための、学びの機会の提供	279	30.6
青少年や若者中心のイベントやボランティアなどの自主的な活動の支援	276	30.3
青少年や若者が参加できるイベントなどの情報提供	271	29.7
経済的な困難を抱えている家庭への支援	236	25.9
地域活動を通じて、家庭・学校・地域がともに青少年を育成するまちづくり	232	25.5
多様な授業（国際交流等）を取り入れるなどの学校教育	211	23.2
就職に向けたサポート体制	160	17.6
青少年活動のリーダーとなる人材の育成	104	11.4
その他	21	2.3
無回答	50	5.5

3 充実すべきスポーツ施策

【問 17】あなたは、市のスポーツ施策として、どのような取組を充実させていくべきだと思いますか。次の中から3つまで選んで番号に○をつけてください。

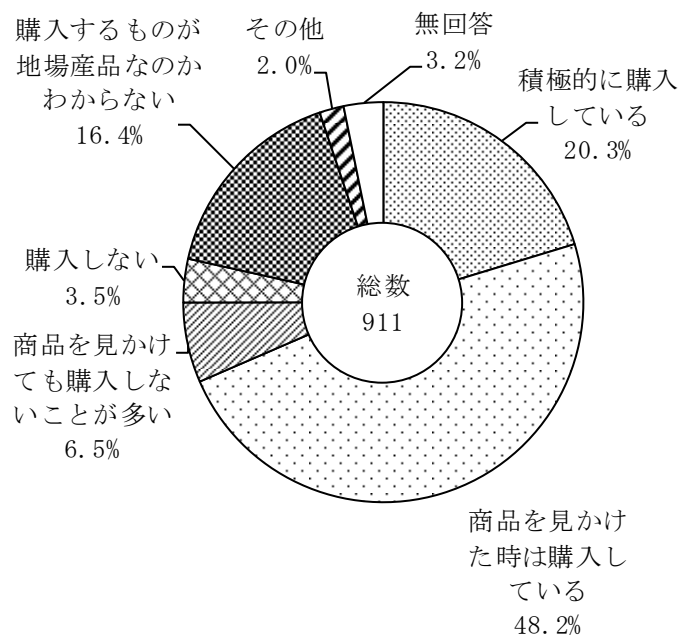


項目名 【3つまでの複数回答】	集計値	構成比 (%)
全体	911	100.0
年齢層にあったスポーツ活動	454	49.8
スポーツ施設の整備・充実	350	38.4
スポーツを通じた健康づくり	305	33.5
スポーツ教室やイベントの開催	260	28.5
運動習慣づくり	244	26.8
総合型地域スポーツクラブの充実	181	19.9
スポーツに関する情報提供の充実	147	16.1
指導者の育成と活用	104	11.4
障がい者スポーツの普及	71	7.8
スポーツ団体の活性化	70	7.7
競技スポーツの支援	46	5.0
その他	29	3.2
無回答	49	5.4

市の産業振興について

1 地場（市内でつくられた）の農産物購入状況

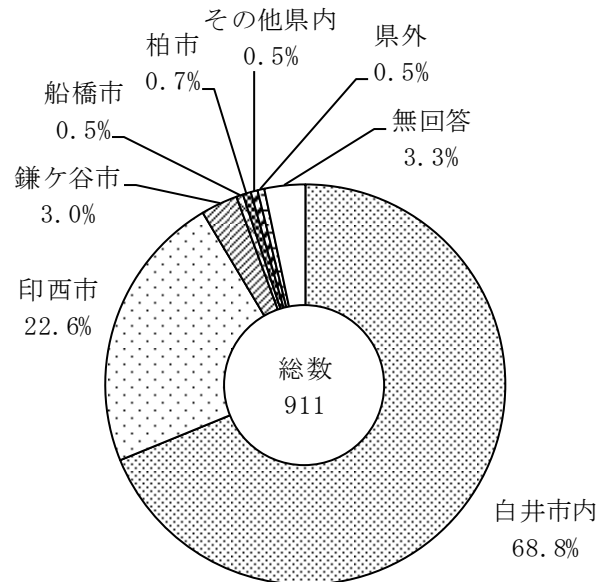
【問18】あなたは、地場（市内でつくられた）の農産物を購入していますか。次の中から1つ選んで番号に○をつけてください。



項目名	集計値	構成比 (%)
全体	911	100.0
積極的に購入している	185	20.3
商品を見かけた時は購入している	439	48.2
商品を見かけても購入しないことが多い	59	6.5
購入しない	32	3.5
購入するものが地場産品なのかわからない	149	16.4
その他	18	2.0
無回答	29	3.2

2 日用品の買い物場所

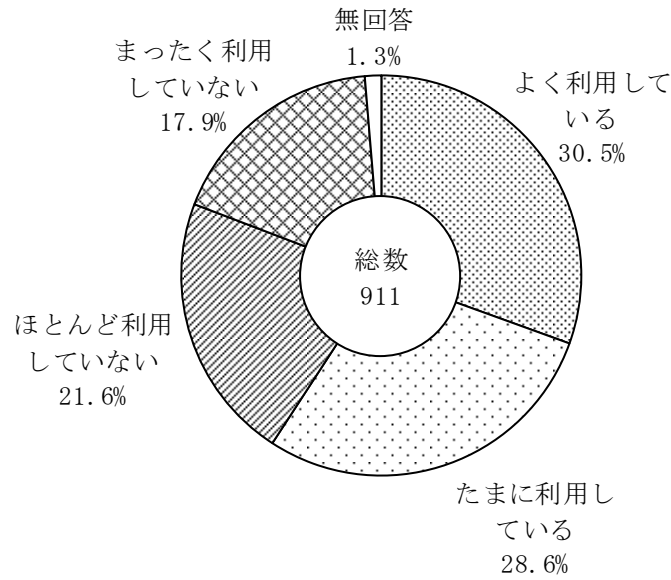
【問 19】あなたは、どこで日用品の買物をする人が多いですか。次の中から1つ選んで番号に○をつけてください。



項目名	集計値	構成比 (%)
全体	911	100.0
白井市内	627	68.8
印西市	206	22.6
鎌ヶ谷市	27	3.0
船橋市	5	0.5
柏市	6	0.7
その他県内	5	0.5
県外	5	0.5
無回答	30	3.3

3 白井駅周辺で買い物や遊んだりすること

【問 20】あなたは、市の中心拠点である白井駅周辺で買物や遊んだりすることは、どのくらいありますか。次の中から1つ選んで番号に○をつけてください。

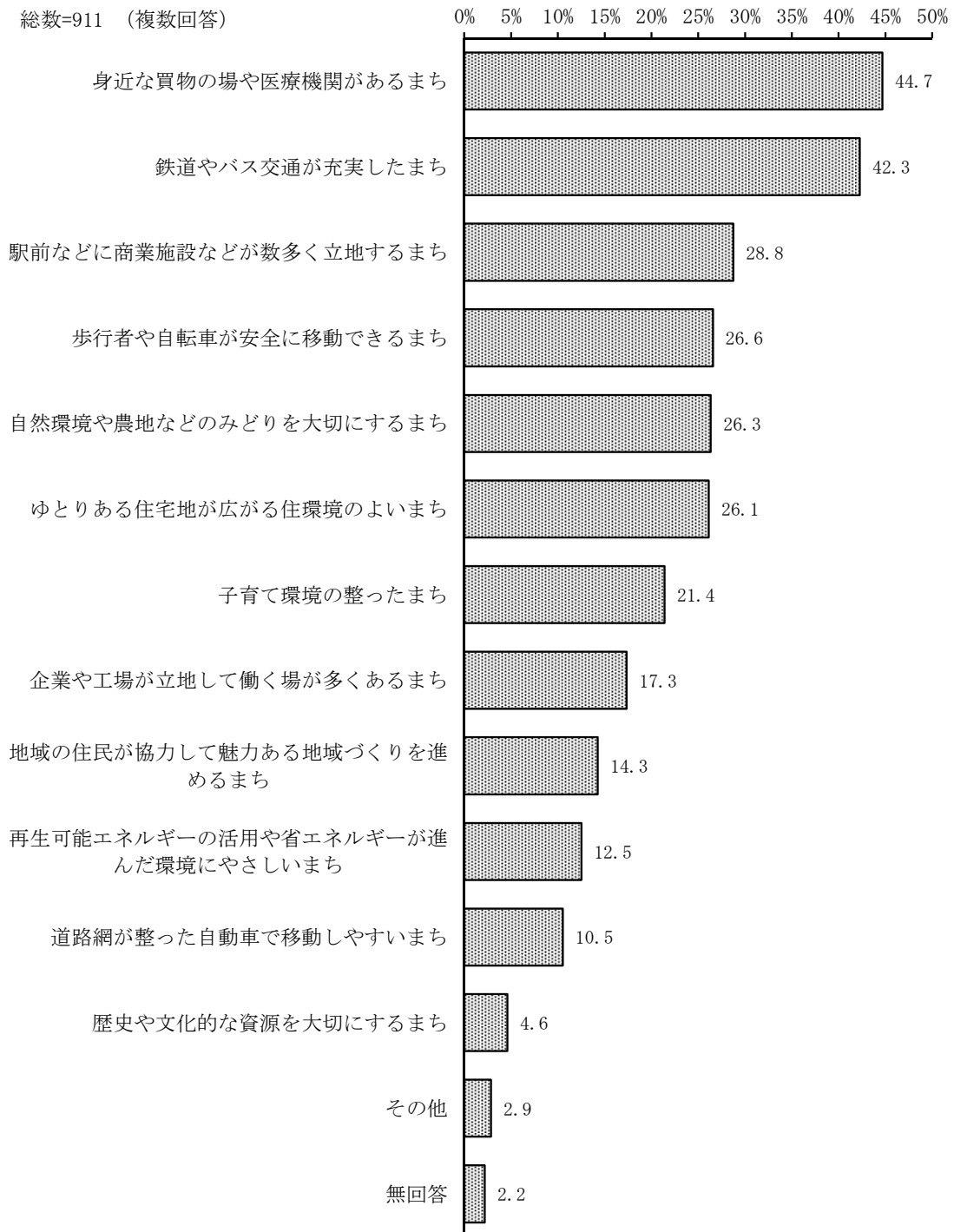


項目名	集計値	構成比 (%)
全体	911	100.0
よく利用している	278	30.5
たまに利用している	261	28.6
ほとんど利用していない	197	21.6
まったく利用していない	163	17.9
無回答	12	1.3

市のまちづくりについて

1 将来のまちづくりの方向性

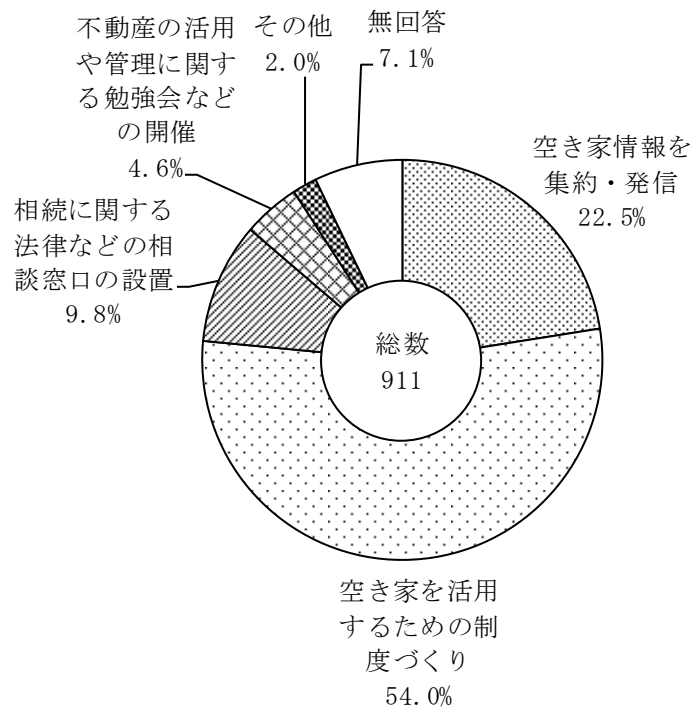
【問 21】あなたは、市が将来どのようなまちを目指していきべきだと思いますか。次の中から3つまで選んで番号に○をつけてください。



項目名 【3つまでの複数回答】	集計値	構成比 (%)
全体	911	100.0
身近な買物の場や医療機関があるまち	407	44.7
鉄道やバス交通が充実したまち	385	42.3
駅前などに商業施設などが数多く立地するまち	262	28.8
歩行者や自転車が安全に移動できるまち	242	26.6
自然環境や農地などのみどりを大切にするまち	240	26.3
ゆとりある住宅地が広がる住環境のよいまち	238	26.1
子育て環境の整ったまち	195	21.4
企業や工場が立地して働く場が多くあるまち	158	17.3
地域の住民が協力して魅力ある地域づくりを進めるまち	130	14.3
再生可能エネルギーの活用や省エネルギーが進んだ環境にやさしいまち	114	12.5
道路網が整った自動車移動しやすいまち	96	10.5
歴史や文化的な資源を大切にするまち	42	4.6
その他	26	2.9
無回答	20	2.2

2 市内にある空き家対策

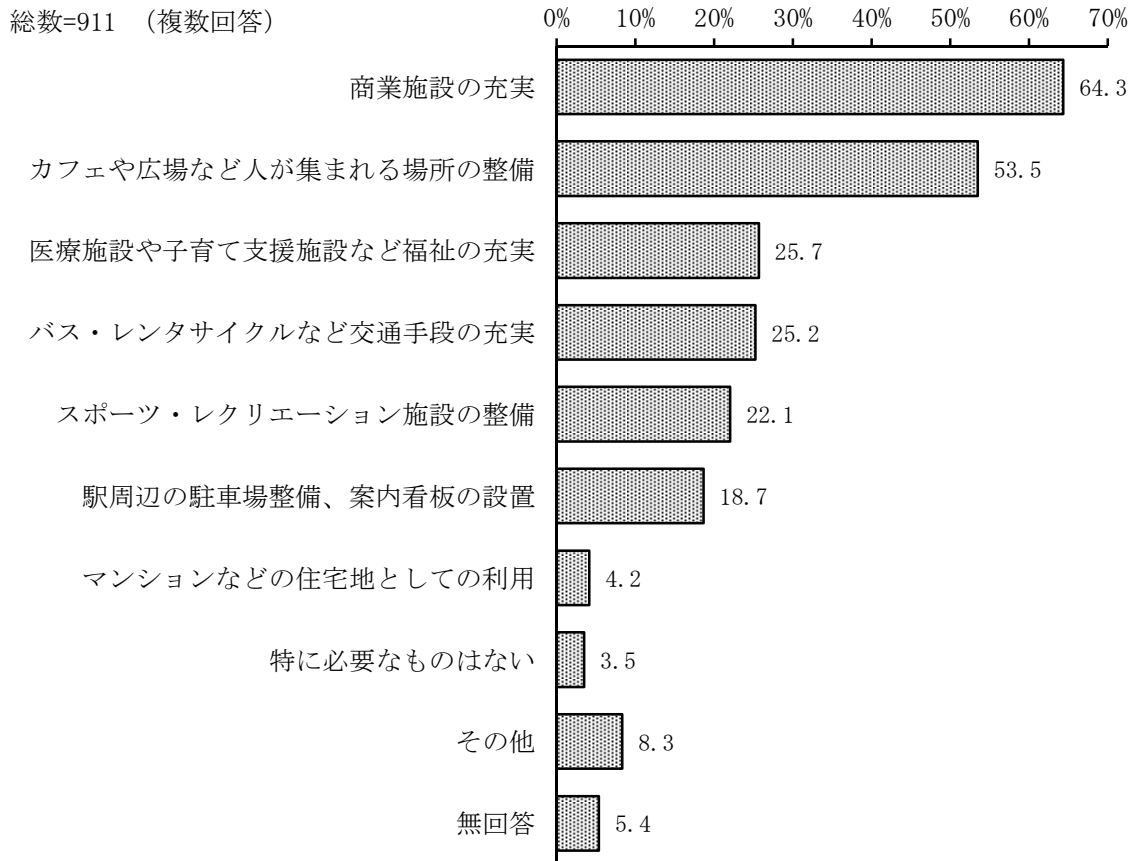
【問 22】あなたは、市内にある空き家への対策として、市はどのような取組を充実させていくべきだと思いますか。次の中から1つ選んで番号に○をつけてください。



項目名	集計値	構成比 (%)
全体	911	100.0
空き家情報を集約・発信	205	22.5
空き家を活用するための制度づくり	492	54.0
相続に関する法律などの相談窓口の設置	89	9.8
不動産の活用や管理に関する勉強会などの開催	42	4.6
その他	18	2.0
無回答	65	7.1

3 白井駅前の魅力が高くなる方法

【問 23】あなたは、どうすれば市の中心拠点である白井駅前の魅力が高くなると思いますか。次の中から3つまで選んで番号に○をつけてください。

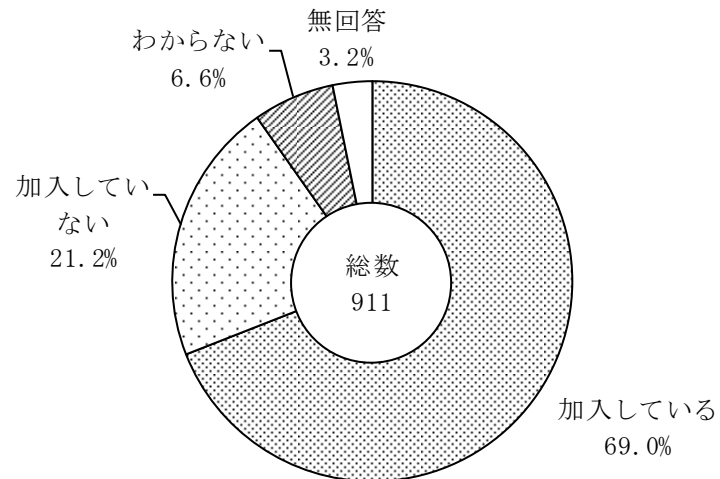


項目名 【3つまでの複数回答】	集計値	構成比 (%)
全体	911	100.0
商業施設の充実	586	64.3
カフェや広場など人が集まれる場所の整備	487	53.5
医療施設や子育て支援施設など福祉の充実	234	25.7
バス・レンタサイクルなど交通手段の充実	230	25.2
スポーツ・レクリエーション施設の整備	201	22.1
駅周辺の駐車場整備、案内看板の設置	170	18.7
マンションなどの住宅地としての利用	38	4.2
特に必要なものはない	32	3.5
その他	76	8.3
無回答	49	5.4

自治会への加入について

1 自治会（区・町会を含む）への加入状況

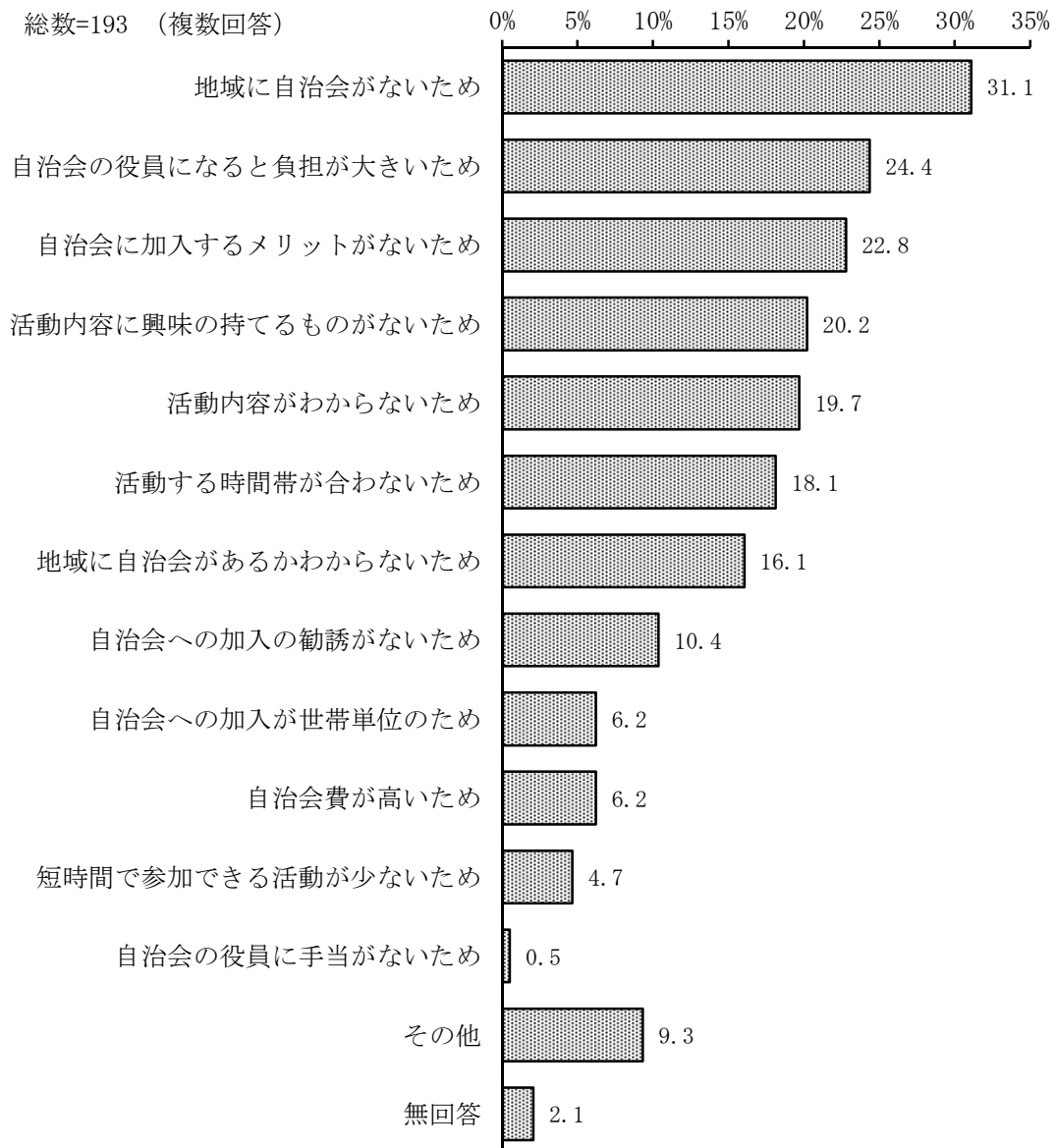
【問 24】あなたは自治会（区・町会を含む）に加入していますか。次の中から1つ選んで番号に○をつけてください。



項目名	集計値	構成比 (%)
全体	911	100.0
加入している	629	69.0
加入していない	193	21.2
わからない	60	6.6
無回答	29	3.2

2 自治会へ加入していない理由

【問 24-1】あなたが、自治会に加入していない理由は何ですか。次の中から3つまで選んで番号に○をつけてください。

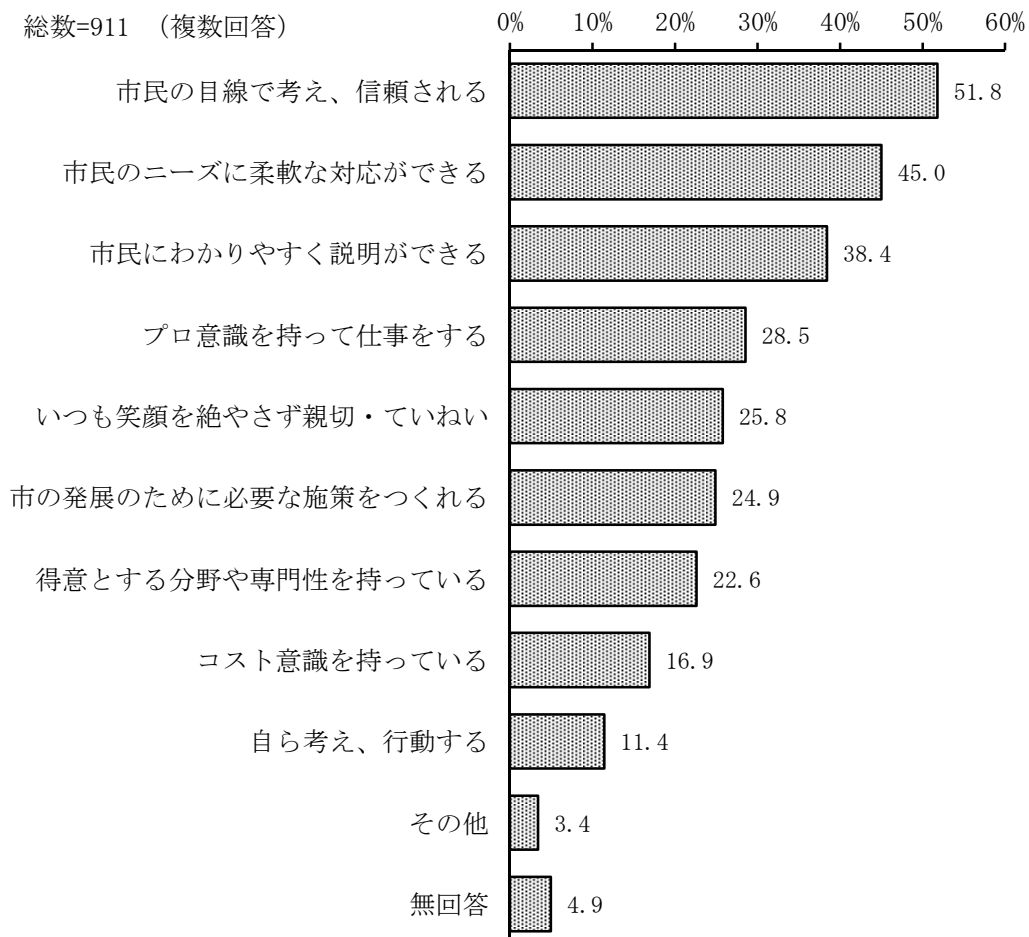


項目名 【3つまでの複数回答】	集計値	構成比 (%)
全体	193	100.0
地域に自治会がないため	60	31.1
自治会の役員になると負担が大きいため	47	24.4
自治会に加入するメリットがないため	44	22.8
活動内容に興味の持てるものがないため	39	20.2
活動内容がわからないため	38	19.7
活動する時間帯が合わないため	35	18.1
地域に自治会があるかわからないため	31	16.1
自治会への加入の勧誘がないため	20	10.4
自治会への加入が世帯単位のため	12	6.2
自治会費が高いため	12	6.2
短時間で参加できる活動が少ないため	9	4.7
自治会の役員に手当がないため	1	0.5
その他	18	9.3
無回答	4	2.1

市の職員や行財政改革について

1 市の職員に特に重要なもの

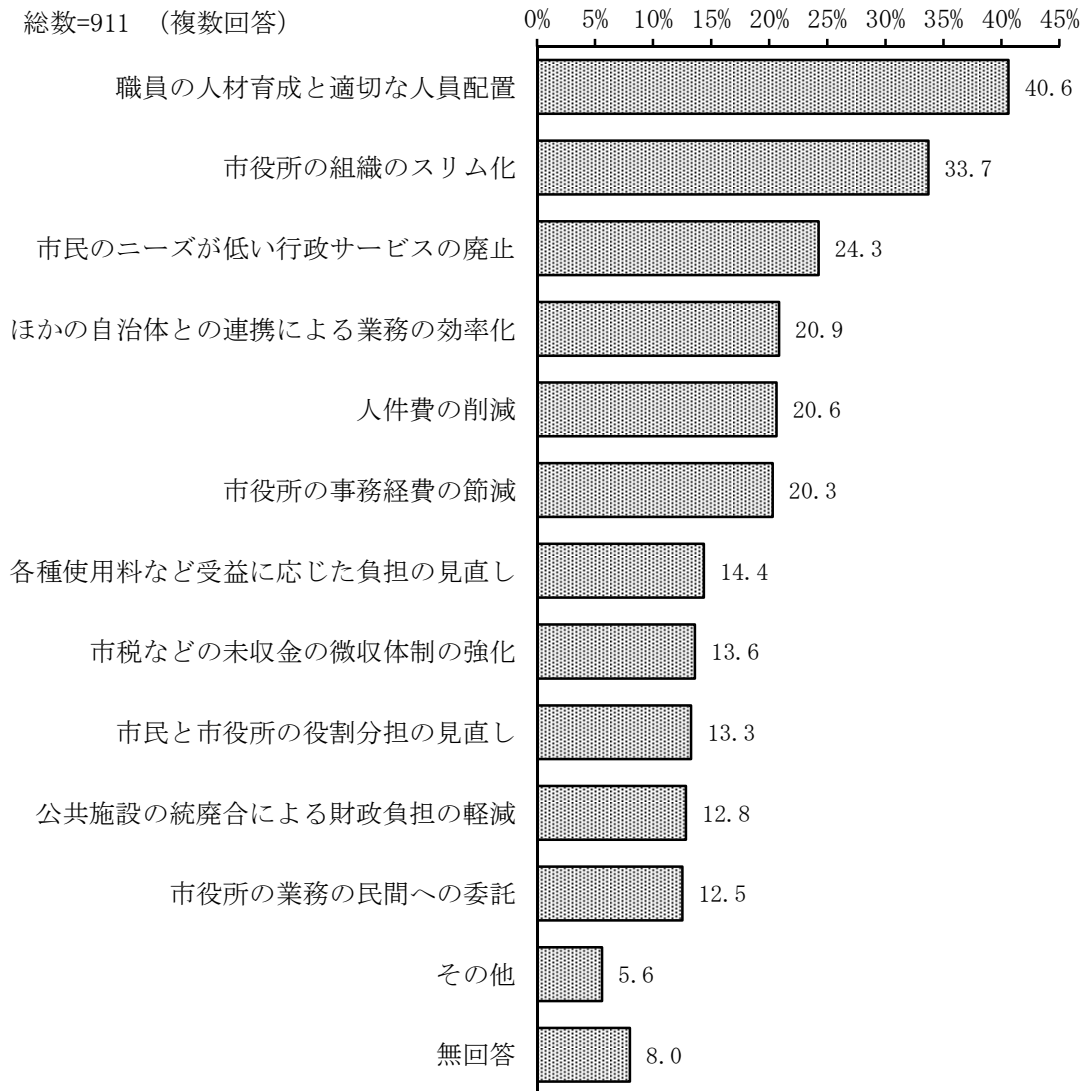
【問 25】あなたは、次の職員像のうち、市の職員に特に重要なものは何だと思いますか。次の中から3つまで選んで番号に○をつけてください。



項目名 【3つまでの複数回答】	集計値	構成比 (%)
全体	911	100.0
市民の目線で考え、信頼される	472	51.8
市民のニーズに柔軟な対応ができる	410	45.0
市民にわかりやすく説明ができる	350	38.4
プロ意識を持って仕事をする	260	28.5
いつも笑顔を絶やさず親切・ていねい	235	25.8
市の発展のために必要な施策をつくれる	227	24.9
得意とする分野や専門性を持っている	206	22.6
コスト意識を持っている	154	16.9
自ら考え、行動する	104	11.4
その他	31	3.4
無回答	45	4.9

2 市の行財政改革の取組で、特に力を入れる必要があるもの

【問 26】あなたは、市の行財政改革の取組で、特に力を入れる必要があるものは何だと思いますか。
次の中から3つまで選んで番号に○をつけてください。



項目名 【3つまでの複数回答】	集計値	構成比 (%)
全体	911	100.0
職員の人材育成と適切な人員配置	370	40.6
市役所の組織のスリム化	307	33.7
市民のニーズが低い行政サービスの廃止	221	24.3
ほかの自治体との連携による業務の効率化	190	20.9
人件費の削減	188	20.6
市役所の事務経費の節減	185	20.3
各種使用料など受益に応じた負担の見直し	131	14.4
市税などの未収金の徴収体制の強化	124	13.6
市民と市役所の役割分担の見直し	121	13.3
公共施設の統廃合による財政負担の軽減	117	12.8
市役所の業務の民間への委託	114	12.5
その他	51	5.6
無回答	73	8.0