

白井市地域福祉に関する アンケート調査報告書

令和7年3月時点
白井市

目 次

I	アンケート調査の実施概要.....	1
1	調査の目的.....	1
2	調査設計と回収状況.....	1
3	報告書の見方.....	1
4	調査結果の概要.....	2
II	調査結果	6
1	あなたのことについて.....	6
2	近所付き合い、地域の暮らしについて.....	11
3	ボランティア活動や助け合い活動について.....	28
4	相談、福祉情報について.....	34
5	安心して暮らせる地域づくりについて.....	47
6	市の地域福祉について.....	56

I アンケート調査の実施概要

1 調査の目的

本調査は、「白井市第3次地域福祉計画」の策定にあたり、地域福祉に対する意見や要望を把握し、施策検討の基礎資料とすることを目的として実施しました。

2 調査設計と回収状況

項目	内容
調査対象者	市内在住の18歳以上の方(無作為抽出)
調査期間	令和6年12月9日(月)～令和7年1月6日(月)
調査方法	【配付】郵送 【回収】郵送及び専用フォームからのWEB回答
配付数	1,500 件
回収数	647 件(内訳:郵送 502 件、WEB 145 件)
回収率	43.1%

3 報告書の見方

- ◇「n(number of cases)」は、集計対象者数(あるいは回答者限定設問の限定条件に該当する人)を表しています。
- ◇回答結果の割合「%」は集計対象者数に対して、それぞれの回答数の割合を小数点以下第2位で四捨五入したものです。そのため、単数回答(複数の選択肢から1つの選択肢を選ぶ方式)であっても合計値が100.0%にならない場合があります。
- ◇複数回答(複数の選択肢から2つ以上の選択肢を選ぶ方式)の設問の場合、回答は選択肢ごとの有効回答数に対して、それぞれの割合を示しています。そのため、合計が100.0%を超える場合があります。
- ◇「不明・無回答」とあるものは、回答が示されていない、または回答の判別が困難なものです。
- ◇本文中の設問の選択肢は簡略化している場合があります。
- ◇「その他」「不明・無回答」を除き、回答の高いものの第1位に網掛けをしています。

4 調査結果の概要

近所付き合い、地域の暮らしについて

- 自治会に「現在加入している」は6割台半ばとなっています。居住年数5年未満では「自治会があるか知らない」が3割台前半となっています。
- 近所の人との関係は、「あいさつをする程度の付き合い」が約4割で最も高く、次いで「世間話をする程度の付き合い」が約2割となっています。＜白井第二小学校区＞では「地域の行事や会合に参加する程度の付き合い」が最も高くなっています。
- 近所や地域との関わりの必要性は、「ある程度は必要だと思う」と「必要だと思う」を合わせて約9割となっています。「あまり必要ないと思う」「必要ないと思う」と回答した人の理由について、「プライバシーを知られたくない、詮索されたくないから」が3割台半ばで最も高く、次いで「困ったときは、関連する相談機関(市役所等)に相談すれば十分だから」が2割台後半となっています。
- 地域への愛着については、「少し感じる」が約4割で最も高く、次いで「とても感じる」が約3割となっています。＜白井第二小学校区＞では「とても感じる」が4割台となっています。
- お互いに助け合うような「地域のつながり」については、『感じる(「とても感じる」と「少し感じる」の合計)』が4割台半ば、『感じない(「あまり感じない」と「全く感じない」の合計)』が約3割となっています。＜白井第二小学校区＞では『感じない』が1割台となっています。
- 自分のことについて「時々ある」と「常にある」を合わせた割合は、【自分には人との付き合いがないと感じることがある】で3割台後半、【自分を取り残されていると感じることがある】【自分は孤独であると感じることがある】【自分は他の人たちから孤立していると感じることがある】でそれぞれ1割台となっています。
- 幸福度(10点満点)については、平均点は7.1点となっています。また、地域のつながり別にみると、地域のつながりを＜感じない＞よりも＜感じる＞の方が平均点は高くなっています。
- 小学校区内で見たり、聞いたりしたことがある世帯については、「いずれも見たり、聞いたりしたことはない」を除いて、「家の手入れが行き届いていなく、人が住んでいるかわからない世帯」が1割台後半で最も高く、次いで「高齢者が同居の高齢者の世話(看病、介護、介助など)をしている世帯(老老介護)」が1割台半ばとなっています。「家の手入れが行き届いていなく、人が住んでいるかわからない世帯」については、＜白井第二小学校区＞では約4割、＜白井第三小学校区＞では3割台前半となっています。

ボランティア活動や助け合い活動について

- ボランティア活動や助け合い活動については、「活動したことはない」が6割半ばで最も高く、次いで「以前に活動したことがある」が2割台前半となっています。50～70 歳代では「現在活動をしている」が1割台となっています。
- 現在活動をしている、以前に活動したことがある活動については、「清掃・環境美化活動」が3割台半ばで最も高く、次いで「防災活動」が約2割となっています。
- 興味がある活動については、「スポーツ・文化・芸術活動」「子どもの活動や子育てへの支援」がともに2割台前半となっています。40 歳代以下では「子どもの活動や子育てへの支援」、50～60 歳代では「スポーツ・文化・芸術活動」、70 歳代では「そうした活動に参加したくない・関心がない」、80 歳以上では「清掃・環境美化活動」が最も高くなっています。
- 活動に参加しやすい条件については、「時間や期間にあまりしばられない」が5割台前半で最も高く、次いで「身近なところで活動できる」が約4割となっています。また、活動の有無別にみると、＜現在活動をしている＞では「身近なところで活動できる」、＜以前に活動したことがある＞＜活動したことはない＞では「時間や期間にあまりしばられない」が最も高くなっています。

相談、福祉情報について

- 社会福祉協議会と民生委員・児童委員の認知度については、それぞれ「名前は聞いたことがある（内容は知らない）」が5割台で最も高く、次いで「名前も内容も知っている」が2割台後半となっています。10・20 歳代では社会福祉協議会について「知らない」が5割台後半で最も高くなっています。
- 地区を担当している民生委員・児童委員については、「知らない」が約8割となっており、10～30 歳代では「知らない」が9割台となっています。また、＜七次台小学校区＞では「知らない」が9割台となっています。
- 日常生活で困ったときに相談できる人や機関については、「家族や親戚（同居、別居を問わない）」が8割台前半で最も高く、次いで「友人・知人」が約5割となっています。80 歳以上では「かかりつけ医」「地域包括支援センター」などがその他の年齢に比べて高くなっています。
- どこに相談すればいいかわからない困りごとを抱えている人の割合は1割で、内容は、「健康に関すること」が3割半ばで最も高く、次いで「看病・介護に関すること（老老介護、ヤングケアラーなども含む）」が2割台前半となっています。
- 市や社会福祉協議会の相談窓口を求めることは、「プライバシーが守られる」が3割台半ばで最も高くなっています。また、「1か所で色々な相談ができる」「予約なしで相談できる」「土日・祝日でも相談ができる」「専門性の高い相談ができる」がそれぞれ2割台となっています。10・20 歳代では「プライバシーが守られる」と並んで「チャット、LINEで相談ができる」、30～40 歳代では「土日・祝日でも相談ができる」が最も高くなっています。
- 福祉情報の入手については、「今のところ情報を得る必要がない」が約5割で最も高く、次いで「入手できていない」が約3割となっています。80 歳以上では「入手できていない」が最も高くなっています。

- 市の福祉情報をどこから入手したいかについては、「市の広報紙」が6割台半ばで最も高く、次いで「市のホームページ」が4割台半ばとなっています。「しろい保健福祉ガイドブック」「自治会の回覧板」は年齢が高くなるにつれて高くなる傾向があり、「市公式 LINE」「市公式 SNS」は年齢が低くなるにつれて高くなる傾向があります。

安心して暮らせる地域づくりについて

- 災害対策として日頃からどのような備えをしているかについては、「3日分以上の食料、水などを備えている」が4割台後半で最も高く、次いで「家具などの転倒防止を行っている」3割台半ばとなっています。＜清水口小学校区＞＜南山小学校区＞＜桜台小学校区＞では「防災訓練に参加している」が2割台となっています。
- 災害時の避難については、「自力で避難できる」が8割台半ばと最も高い一方、「自力では避難できないが、手助けしてくれる人がいる」「自力では避難できず、手助けしてくれる人もいない」もそれぞれ1割未満ながら一定数存在します。80歳以上では「自力では避難できないが、手助けしてくれる人がいる」が約3割となっています。また、＜白井第二小学校区＞では「自力では避難できないが、手助けしてくれる人がいる」が約3割となっています。
- 「社会を明るくする運動」や「再犯防止啓発月間」の認知度は、「両方とも知らない」が7割台後半となっています。10・20歳代では「両方とも知っている」が2割台となっています。
- 犯罪や非行の防止、犯罪や非行をした人たちの社会復帰のために重要だと考える市や地域の支援については、「就労支援」が6割台前半で最も高く、次いで「住まいの確保支援」が3割台前半となっています。
- 成年後見制度の認知度については、「名前は聞いたことはある（内容は知らない）」が約4割で最も高く、次いで「名前も内容も知っている」が3割台半ばとなっています。10・20歳代では「知らない」が5割を超えています。
- 成年後見制度を利用したいと思うかについては、「わからない」が5割台前半で最も高く、次いで「利用しない」が2割台前半となっています。40歳代以上では年齢が上がるにつれて、「利用しない」が高くなっています。
- 成年後見制度を利用しない理由は、「家族などに支援してもらいたい」が8割台半ばで最も高く、次いで「後見人に財産管理や契約手続きを任せるのは不安」が3割台前半となっています。

市の地域福祉について

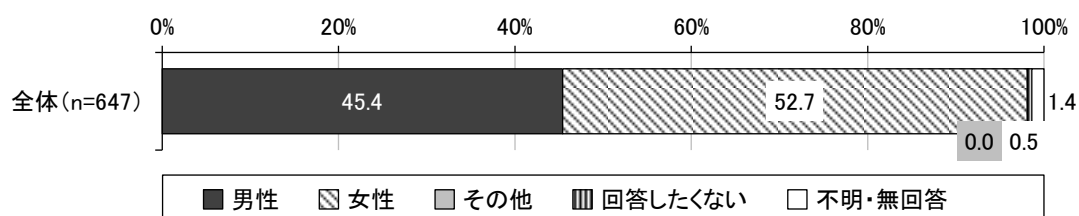
- 住民同士の助け合いを地域で広げるために、市が特に力を入れて取り組むことについては、「わかりやすい福祉情報・地域活動情報の提供」が4割台前半で最も高く、次いで「誰でも気軽に集える「居場所」づくりに対する支援」が3割台半ばとなっています。
- 困りごとを抱える地域の人に対して、支援・協力できそうなことは、「安否確認や声かけをする」が5割台前半で最も高く、次いで「災害時の避難支援や声かけをする」が2割台半ばとなっています。10・20 歳代では「スマホやパソコン等の使い方を教える」が5割台後半で最も高くなっています。
- 地域の人から支援・協力してもらいたいことについてみると、「特にない」を除いて、「災害時の避難支援や声かけをしてもらう」「防犯のために巡回してもらう」が約2割で最も高くなっています。80 歳以上では「災害時の避難支援や声かけをしてもらう」が約4割、「安否確認や声かけをしてもらう」が3割台後半と他の年齢と比べて高くなっています。

Ⅱ 調査結果

Ⅰ あなたのことについて

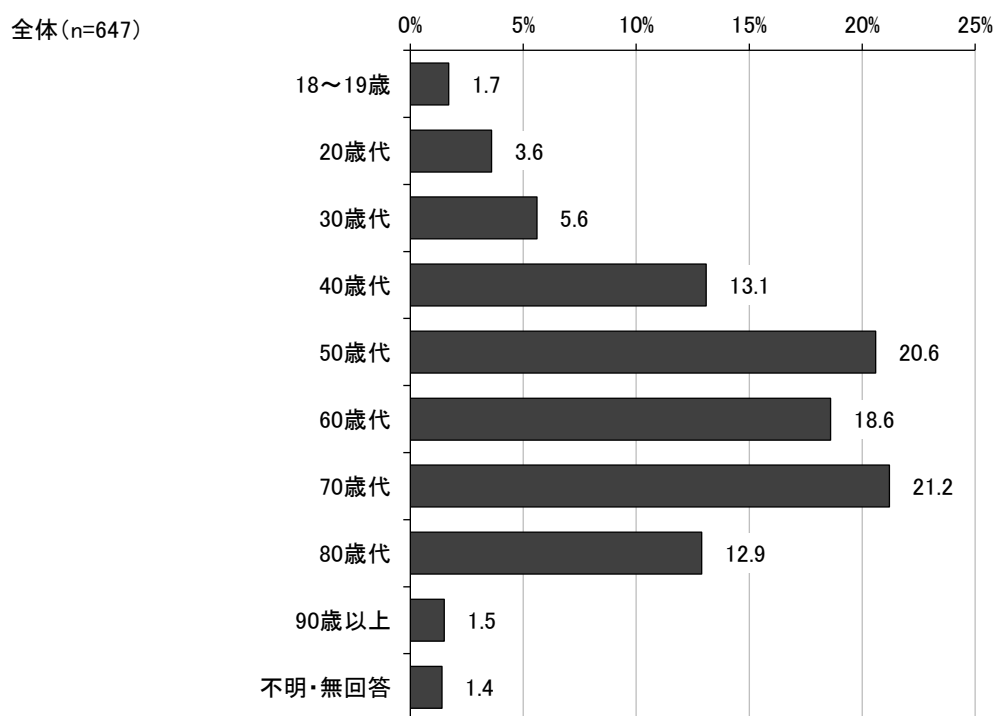
問1 あなたの性別。(〇は1つ)

性別についてみると、「男性」が45.4%、「女性」が52.7%となっています。



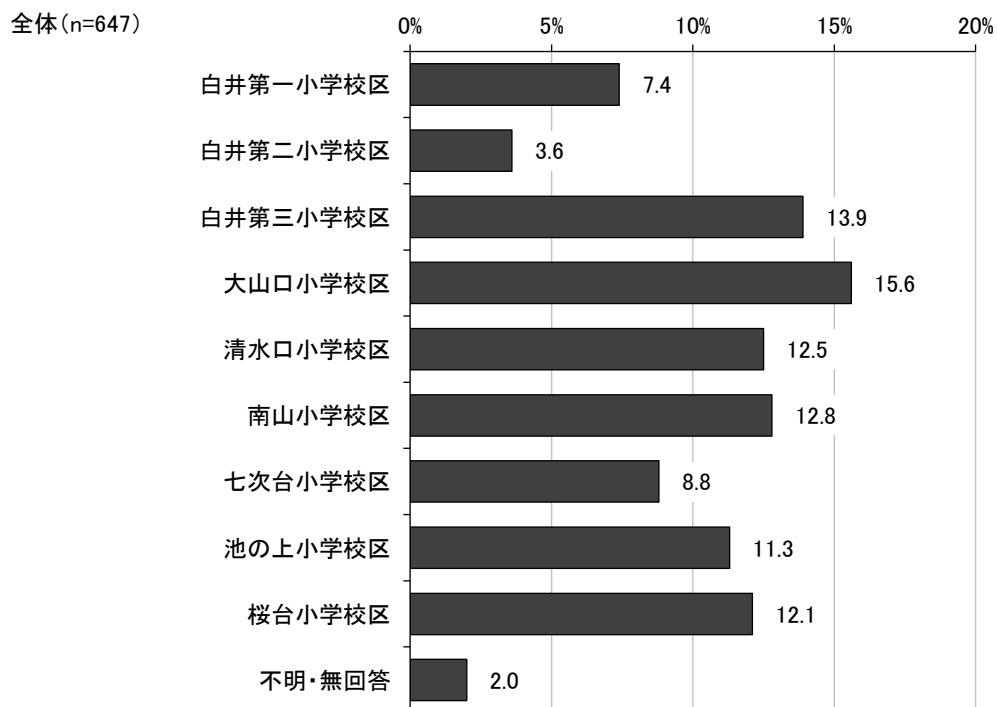
問2 あなたの年齢（令和6年12月1日時点）。(〇は1つ)

年齢についてみると、「70歳代」が21.2%と最も高く、次いで「50歳代」が20.6%となっています。



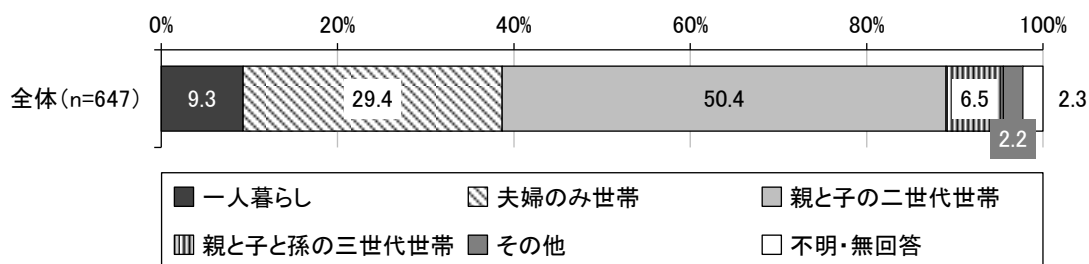
問3 あなたのお住まいの小学校区（わからない場合はご自宅に一番近い小学校を選んでください）。（○は1つ）

お住まいの小学校区についてみると、「大山口小学校区」が 15.6%と最も高く、次いで「白井第三小学校区」が 13.9%となっています。



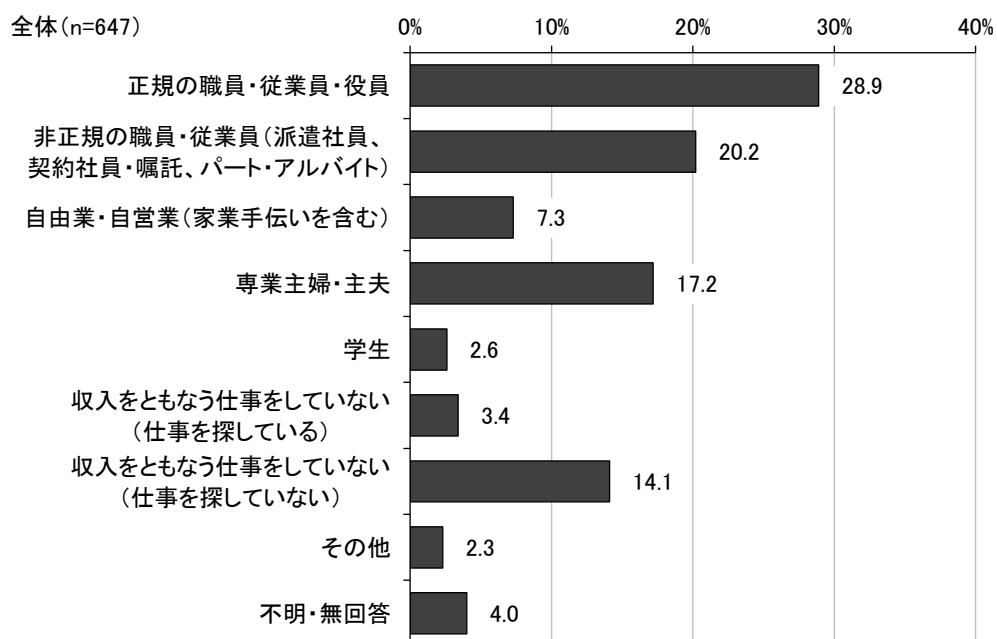
問4 あなたの世帯構成。（○は1つ）

世帯構成についてみると、「親と子の二世帯世帯」が 50.4%と最も高く、次いで「夫婦のみ世帯」が 29.4%となっています。



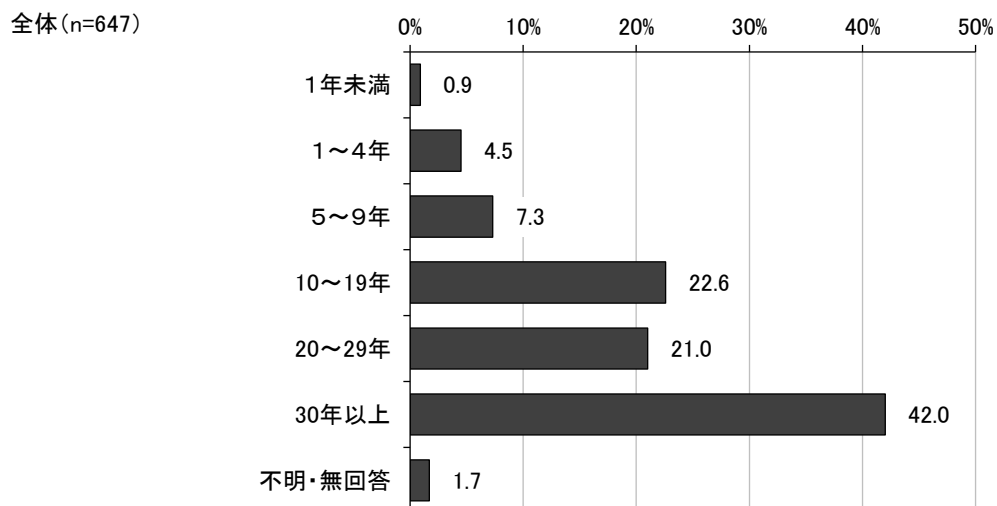
問5 あなたの働き方。(〇は1つ)

働き方についてみると、「正規の職員・従業員・役員」が 28.9%と最も高く、次いで「非正規の職員・従業員(派遣社員、契約社員・嘱託、パート・アルバイト)」が 20.2%となっています。



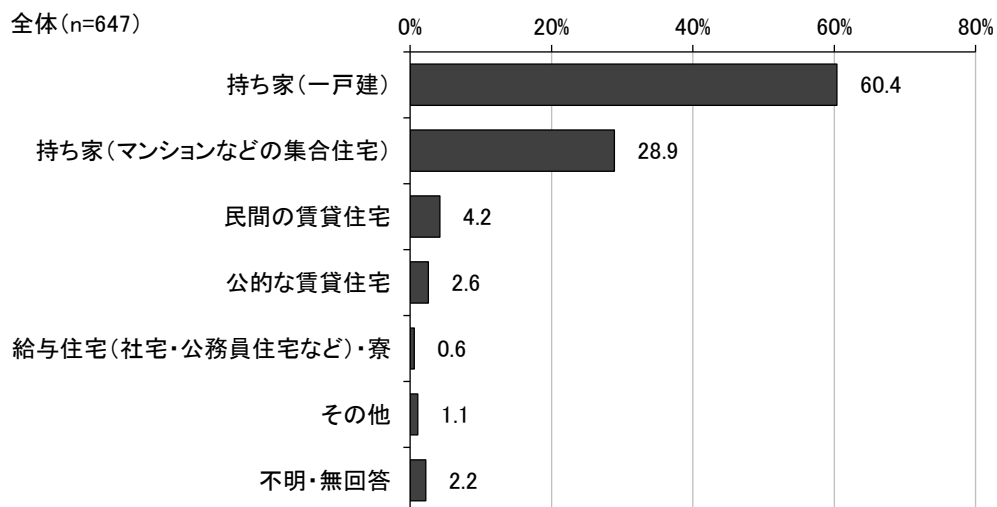
問6 あなたの白井市での居住年数。(〇は1つ)

居住年数についてみると、「30年以上」が 42.0%と最も高く、次いで「10～19年」が 22.6%となっています。



問7 あなたのお住まいの形態。(○は1つ)

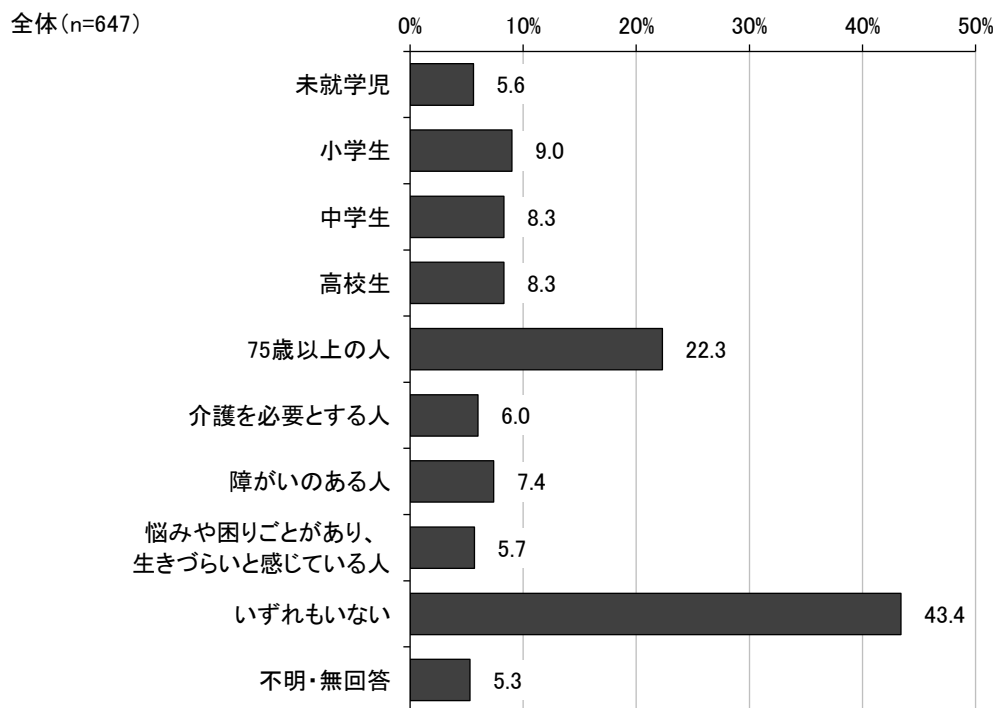
お住まいの形態についてみると、「持ち家(一戸建)」が 60.4%と最も高く、次いで「持ち家(マンションなどの集合住宅)」が 28.9%となっています。



問8 あなた自身や同居している家族の中に、次のような人はいますか。

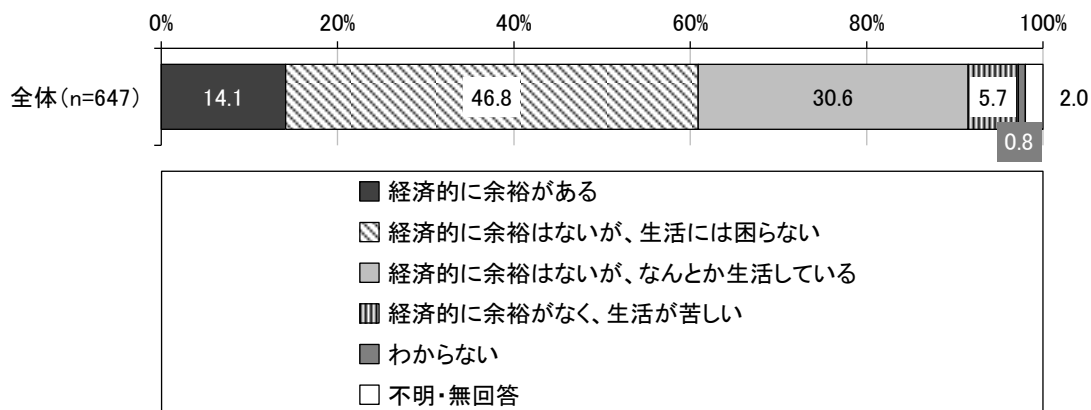
(あてはまるものすべてに○)

家族の中に次のような人がいるかについてみると、「いずれもない」が 43.4%と最も高く、次いで「75歳以上の人」が 22.3%となっています。



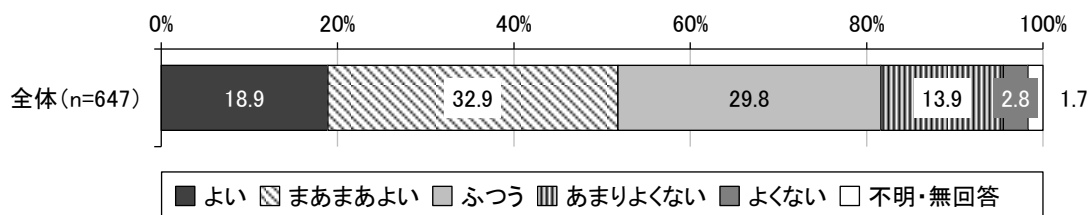
問9 ご家庭の経済的な状況について、どのように感じていますか。(〇は1つ)

経済的な状況についてみると、「経済的に余裕はないが、生活には困らない」が46.8%と最も高く、次いで「経済的に余裕はないが、なんとか生活している」が30.6%となっています。



問10 あなたの健康状態についてお答えください。(〇は1つ)

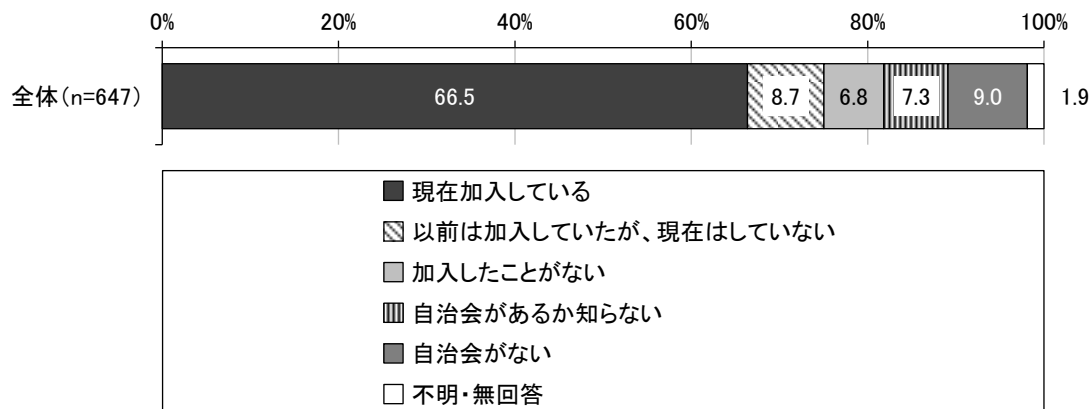
健康状態についてみると、「まあまあよい」が32.9%と最も高く、次いで「ふつう」が29.8%となっています。



2 近所付き合い、地域の暮らしについて

問 11 あなたの世帯は自治会に加入していますか。(○は1つ)

自治会に加入しているかについてみると、「現在加入している」が 66.5%と最も高く、次いで「自治会がない」が 9.0%となっています。



■年齢別・小学校区別・居住年数別

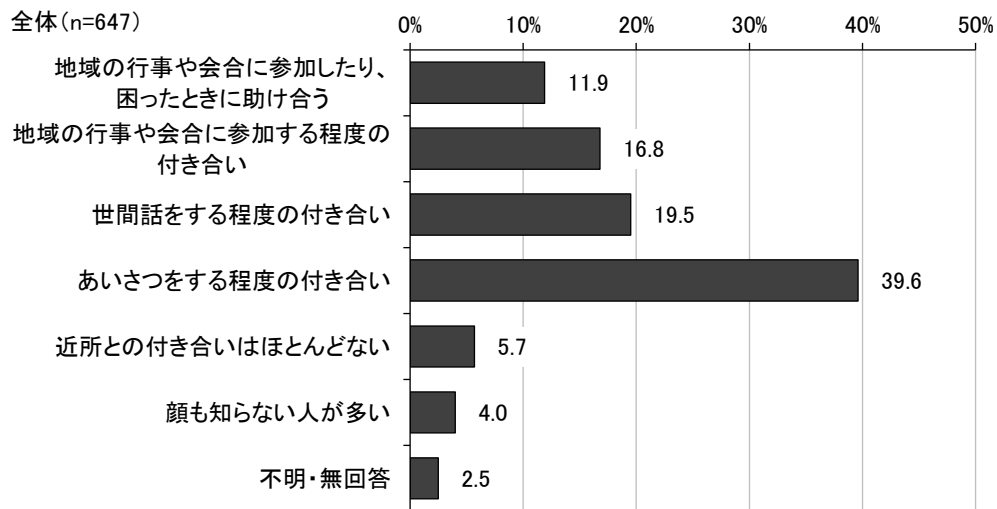
年齢別・小学校区別にみると、いずれも「現在加入している」が最も高くなっています。10～30 歳代では「自治会があるか知らない」が2割台となっています。

居住年数別にみると、いずれも「現在加入している」が最も高く、＜20 年以上＞では7割台と他の居住年数と比べて高くなっています。また、＜5年未満＞では「自治会があるか知らない」が3割台、「加入したことがない」が2割台と他の居住年数と比べて高くなっています。

単位：％		現在加入している	は以前は加入していたが、現在	加入したことがない	自治会があるか知らない	自治会がない	不明・無回答
全体 (n=647)		66.5	8.7	6.8	7.3	9.0	1.9
年齢別	10・20歳代 (n=34)	61.8	0.0	5.9	20.6	8.8	2.9
	30歳代 (n=36)	50.0	2.8	5.6	27.8	13.9	0.0
	40歳代 (n=85)	55.3	10.6	14.1	8.2	11.8	0.0
	50歳代 (n=133)	65.4	9.0	9.0	7.5	8.3	0.8
	60歳代 (n=120)	70.0	9.2	5.8	1.7	11.7	1.7
	70歳代 (n=137)	70.8	10.9	4.4	2.9	8.8	2.2
	80歳以上 (n=93)	74.2	8.6	3.2	6.5	3.2	4.3
小学校区別	白井第一小学校区 (n=48)	58.3	12.5	12.5	8.3	8.3	0.0
	白井第二小学校区 (n=23)	65.2	21.7	8.7	4.3	0.0	0.0
	白井第三小学校区 (n=90)	75.6	15.6	6.7	2.2	0.0	0.0
	大山口小学校区 (n=101)	65.3	7.9	9.9	5.9	8.9	2.0
	清水口小学校区 (n=81)	50.6	6.2	7.4	17.3	17.3	1.2
	南山小学校区 (n=83)	63.9	3.6	8.4	8.4	13.3	2.4
	七次台小学校区 (n=57)	66.7	14.0	7.0	7.0	3.5	1.8
	池の上小学校区 (n=73)	75.3	4.1	0.0	2.7	16.4	1.4
	桜台小学校区 (n=78)	74.4	5.1	3.8	6.4	6.4	3.8
居住年数別	5年未満 (n=35)	42.9	0.0	22.9	31.4	2.9	0.0
	5～9年 (n=47)	61.7	6.4	2.1	10.6	19.1	0.0
	10～19年 (n=146)	52.7	10.3	11.0	12.3	13.7	0.0
	20～29年 (n=136)	79.4	4.4	3.7	4.4	8.1	0.0
	30年以上 (n=272)	73.9	11.8	5.1	2.6	6.3	0.4

問 12 あなたと近所の人との関係はどれに最も近いですか。(○は1つ)

近所の人との関係についてみると、「あいさつをする程度の付き合い」が 39.6%と最も高く、次いで「世間話をする程度の付き合い」が 19.5%となっています。



■年齢別・小学校区別

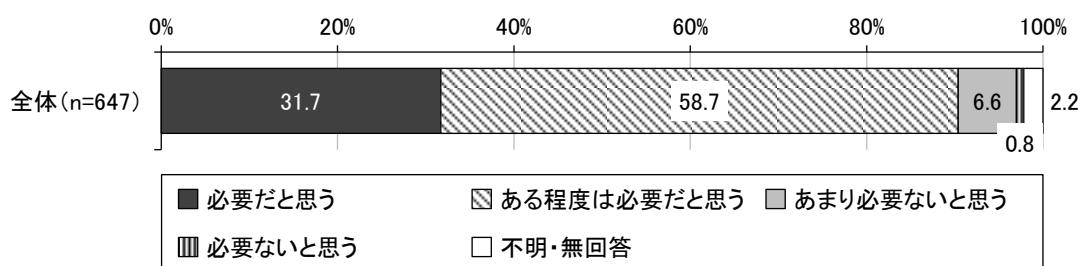
年齢別にみると、80 歳以上では「地域の行事や会合に参加する程度の付き合い」「あいさつをする程度の付き合い」、その他の年齢では「あいさつをする程度の付き合い」が最も高くなっています。30 歳代では「近所との付き合いはほとんどない」「顔も知らない人が多い」が1割台となっています。

小学校区別にみると、＜白井第二小学校区＞では「地域の行事や会合に参加する程度の付き合い」、その他の小学校区では「あいさつをする程度の付き合い」が最も高くなっています。＜白井第一小学校区＞では「顔も知らない人が多い」が1割台となっています。

単位：％		地域の行事や会合に参加した	地域の行事や会合に参加する	世間話をする程度の付き合い	あいさつをする程度の付き合い	近所との付き合いはほとんどない	顔も知らない人が多い	不明・無回答
全体 (n=647)		11.9	16.8	19.5	39.6	5.7	4.0	2.5
年齢別	10・20歳代 (n=34)	11.8	11.8	8.8	55.9	8.8	2.9	0.0
	30歳代 (n=36)	5.6	2.8	19.4	41.7	11.1	16.7	2.8
	40歳代 (n=85)	10.6	9.4	23.5	43.5	8.2	3.5	1.2
	50歳代 (n=133)	10.5	9.8	18.0	45.9	6.8	6.8	2.3
	60歳代 (n=120)	9.2	21.7	20.0	43.3	4.2	1.7	0.0
	70歳代 (n=137)	16.8	21.2	21.9	31.4	2.9	2.2	3.6
	80歳以上 (n=93)	15.1	29.0	16.1	29.0	3.2	1.1	6.5
小学校区別	白井第一小学校区 (n=48)	14.6	14.6	20.8	22.9	4.2	10.4	12.5
	白井第二小学校区 (n=23)	26.1	30.4	13.0	26.1	0.0	4.3	0.0
	白井第三小学校区 (n=90)	13.3	15.6	24.4	34.4	6.7	4.4	1.1
	大山口小学校区 (n=101)	12.9	18.8	14.9	42.6	5.9	3.0	2.0
	清水口小学校区 (n=81)	11.1	19.8	11.1	44.4	3.7	7.4	2.5
	南山小学校区 (n=83)	10.8	18.1	16.9	45.8	7.2	1.2	0.0
	七次台小学校区 (n=57)	10.5	10.5	22.8	42.1	8.8	1.8	3.5
	池の上小学校区 (n=73)	11.0	15.1	27.4	35.6	5.5	2.7	2.7
	桜台小学校区 (n=78)	7.7	16.7	21.8	47.4	3.8	1.3	1.3

問 13 暮らしていく上で、近所や地域との関わりは必要だと思いますか。(○は1つ)

近所や地域との関わりは必要かについてみると、「ある程度は必要だと思う」が 58.7%と最も高く、次いで「必要だと思う」が 31.7%となっています。



■年齢別・小学校区別

年齢別にみると、80 歳以上では「必要だと思う」、その他の年齢では「ある程度は必要だと思う」が最も高くなっています。30 歳代では「あまり必要ないと思う」が1割台となっています。

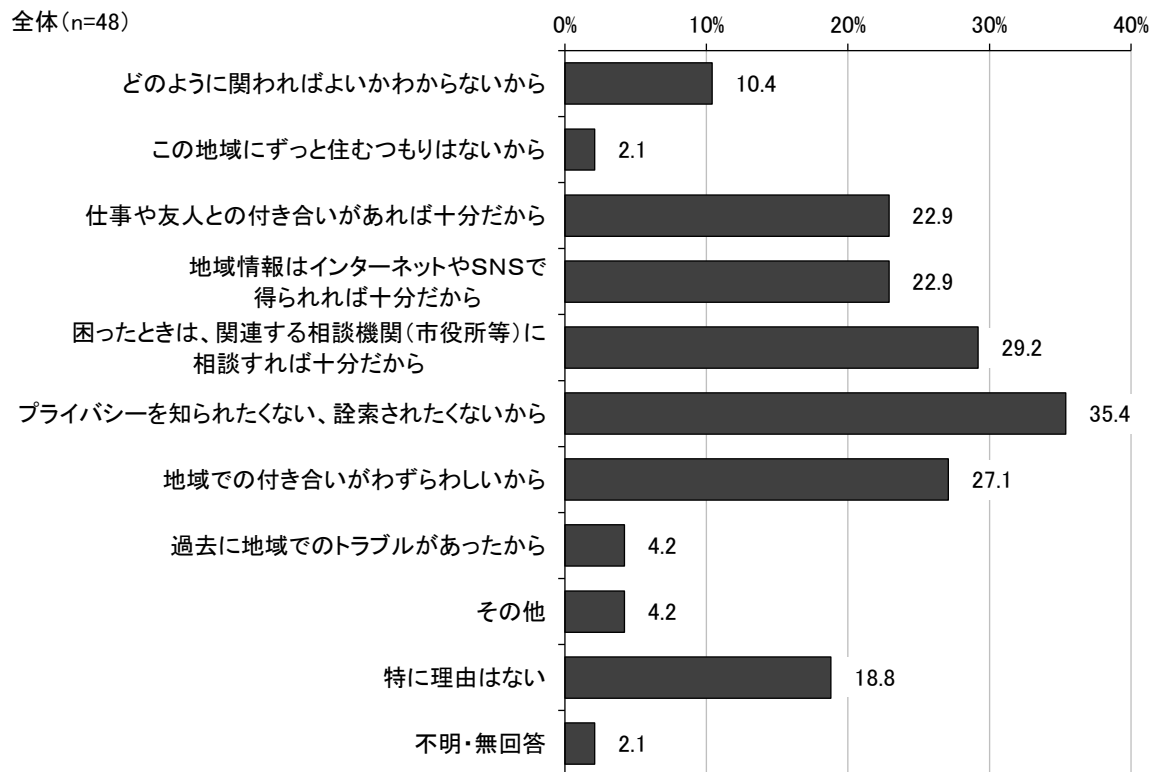
小学校区別にみると、いずれも「ある程度は必要だと思う」が最も高くなっています。

単位: %		必要 だ と 思 う	と あ る 程 度 は 必 要 だ と 思 う	あ ま り 必 要 な い と 思 う	必 要 な い と 思 う	不 明 ・ 無 回 答
全体 (n=647)		31.7	58.7	6.6	0.8	2.2
年 齢 別	10・20歳代 (n=34)	23.5	73.5	0.0	2.9	0.0
	30歳代 (n=36)	25.0	58.3	16.7	0.0	0.0
	40歳代 (n=85)	28.2	58.8	9.4	2.4	1.2
	50歳代 (n=133)	21.8	68.4	7.5	0.0	2.3
	60歳代 (n=120)	30.0	63.3	6.7	0.0	0.0
	70歳代 (n=137)	35.0	55.5	5.1	1.5	2.9
	80歳以上 (n=93)	52.7	36.6	4.3	0.0	6.5
小 学 校 区 別	白井第一小学校区 (n=48)	35.4	50.0	4.2	0.0	10.4
	白井第二小学校区 (n=23)	43.5	52.2	0.0	4.3	0.0
	白井第三小学校区 (n=90)	28.9	57.8	11.1	1.1	1.1
	大山口小学校区 (n=101)	34.7	54.5	7.9	1.0	2.0
	清水口小学校区 (n=81)	27.2	61.7	8.6	0.0	2.5
	南山小学校区 (n=83)	31.3	63.9	3.6	1.2	0.0
	七次台小学校区 (n=57)	29.8	57.9	8.8	1.8	1.8
	池の上小学校区 (n=73)	38.4	56.2	2.7	0.0	2.7
	桜台小学校区 (n=78)	26.9	65.4	6.4	0.0	1.3

問 13 で「あまり必要ないと思う」「必要ないと思う」と回答した方

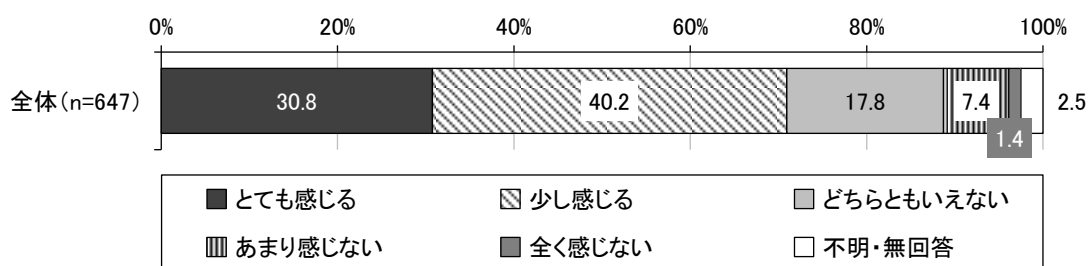
問 13- 1 必要ないと思う理由は何ですか。(あてはまるものすべてに○)

必要ないと思う理由についてみると、「プライバシーを知られたくない、詮索されたくないから」が 35.4%と最も高く、次いで「困ったときは、関連する相談機関(市役所等)に相談すれば十分だから」が 29.2%となっています。



問 14 お住まいの地域に愛着を感じていますか。(〇は1つ)

地域に愛着を感じているかについてみると、「少し感じる」が40.2%と最も高く、次いで「とても感じる」が30.8%となっています。『感じる(「とても感じる」と「少し感じる」の合計)』が71.0%となっています。



■年齢別・小学校区別

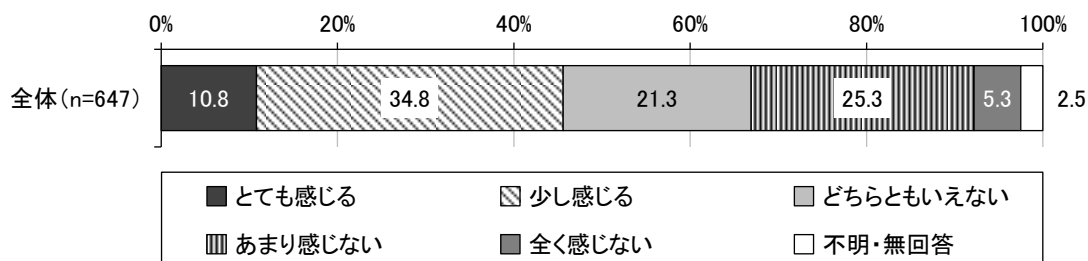
年齢別にみると、80 歳以上では「とても感じる」、その他の年齢では「少し感じる」が最も高くなっています。30 歳代では『感じない(「あまり感じない」と「全く感じない」の合計)』が2割台となっています。

小学校区別にみると、＜白井第一小学校区＞＜白井第二小学校区＞では「とても感じる」、その他の小学校区では「少し感じる」が最も高くなっています。

単位: %		とても感じる	少し感じる	どちらともいえない	あまり感じない	全く感じない	不明・無回答	感じる	感じない
全体 (n=647)		30.8	40.2	17.8	7.4	1.4	2.5	71.0	8.8
年齢別	10・20歳代 (n=34)	23.5	58.8	11.8	5.9	0.0	0.0	82.3	5.9
	30歳代 (n=36)	27.8	33.3	16.7	19.4	2.8	0.0	61.1	22.2
	40歳代 (n=85)	29.4	35.3	20.0	10.6	3.5	1.2	64.7	14.1
	50歳代 (n=133)	25.6	45.9	17.3	9.0	0.0	2.3	71.5	9.0
	60歳代 (n=120)	35.0	42.5	13.3	7.5	1.7	0.0	77.5	9.2
	70歳代 (n=137)	30.7	38.7	21.2	4.4	1.5	3.6	69.4	5.9
	80歳以上 (n=93)	40.9	29.0	19.4	3.2	1.1	6.5	69.9	4.3
小学校区別	白井第一小学校区 (n=48)	33.3	27.1	22.9	6.3	0.0	10.4	60.4	6.3
	白井第二小学校区 (n=23)	43.5	21.7	21.7	13.0	0.0	0.0	65.2	13.0
	白井第三小学校区 (n=90)	28.9	36.7	17.8	14.4	1.1	1.1	65.6	15.5
	大山口小学校区 (n=101)	28.7	41.6	20.8	5.9	1.0	2.0	70.3	6.9
	清水口小学校区 (n=81)	28.4	39.5	21.0	7.4	1.2	2.5	67.9	8.6
	南山小学校区 (n=83)	32.5	48.2	15.7	2.4	1.2	0.0	80.7	3.6
	七次台小学校区 (n=57)	24.6	40.4	19.3	10.5	3.5	1.8	65.0	14.0
	池の上小学校区 (n=73)	34.2	43.8	15.1	2.7	1.4	2.7	78.0	4.1
	桜台小学校区 (n=78)	35.9	41.0	9.0	9.0	2.6	2.6	76.9	11.6

問 15 お住まいの地域において、お互いに助け合うような「地域のつながり」を感じますか。
(○は1つ)

お互いに助け合うような「地域のつながり」を感じるかについてみると、「少し感じる」が 34.8%と最も高く、次いで「あまり感じない」が25.3%となっています。『感じる(「とても感じる」と「少し感じる」の合計)』が45.6%となっています。



■年齢別・小学校区別

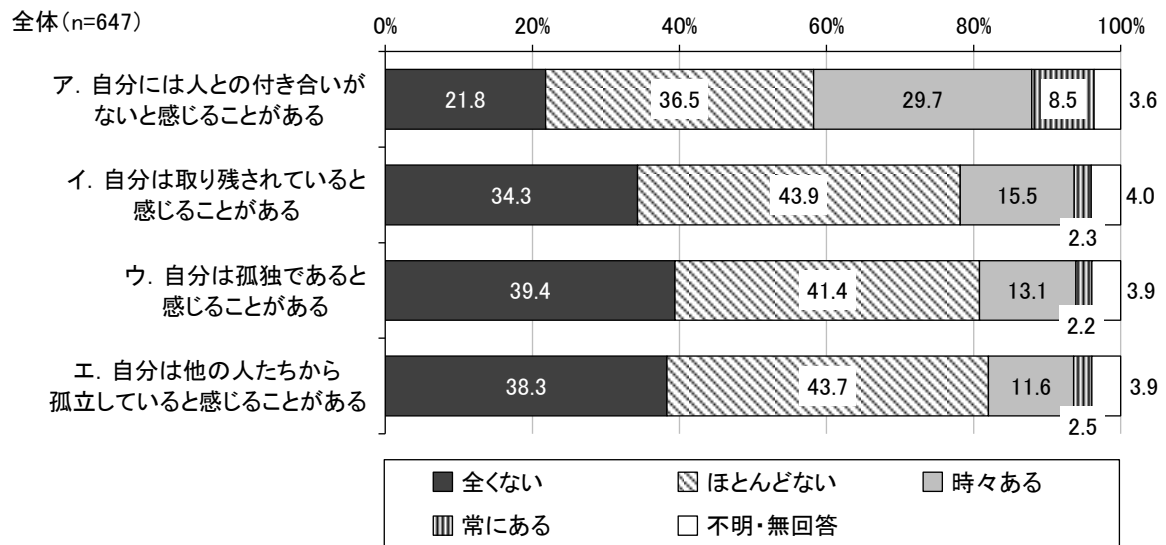
年齢別にみると、30 歳代、50 歳代では「あまり感じない」、その他の年齢では「少し感じる」が最も高くなっています。

小学校区別にみると、＜白井第二小学校区＞では「どちらともいえない」、＜清水口小学校区＞では「あまり感じない」、その他の小学校区では「少し感じる」が最も高くなっています。＜白井第二小学校区＞では『感じる(「とても感じる」と「少し感じる」の合計)』が1割台となっています。

単位: %		とても感じる	少し感じる	どちらともいえない	あまり感じない	全く感じない	不明・無回答	感じる	感じない
全体 (n=647)		10.8	34.8	21.3	25.3	5.3	2.5	45.6	30.6
年齢別	10・20歳代 (n=34)	11.8	29.4	26.5	23.5	8.8	0.0	41.2	32.3
	30歳代 (n=36)	5.6	25.0	30.6	33.3	5.6	0.0	30.6	38.9
	40歳代 (n=85)	7.1	35.3	17.6	28.2	10.6	1.2	42.4	38.8
	50歳代 (n=133)	9.8	26.3	25.6	30.8	5.3	2.3	36.1	36.1
	60歳代 (n=120)	10.0	37.5	20.0	27.5	5.0	0.0	47.5	32.5
	70歳代 (n=137)	8.8	42.3	19.7	24.1	2.2	2.9	51.1	26.3
	80歳以上 (n=93)	22.6	36.6	15.1	14.0	4.3	7.5	59.2	18.3
小学校区別	白井第一小学校区 (n=48)	12.5	35.4	16.7	22.9	2.1	10.4	47.9	25.0
	白井第二小学校区 (n=23)	26.1	26.1	34.8	8.7	4.3	0.0	52.2	13.0
	白井第三小学校区 (n=90)	14.4	32.2	20.0	26.7	5.6	1.1	46.6	32.3
	大山口小学校区 (n=101)	11.9	34.7	18.8	23.8	8.9	2.0	46.6	32.7
	清水口小学校区 (n=81)	12.3	25.9	21.0	33.3	3.7	3.7	38.2	37.0
	南山小学校区 (n=83)	8.4	47.0	19.3	22.9	2.4	0.0	55.4	25.3
	七次台小学校区 (n=57)	8.8	35.1	19.3	28.1	7.0	1.8	43.9	35.1
	池の上小学校区 (n=73)	11.0	37.0	20.5	21.9	6.8	2.7	48.0	28.7
	桜台小学校区 (n=78)	3.8	33.3	26.9	29.5	5.1	1.3	37.1	34.6

問 16 あなたは、次の項目について感じることはありますか。（それぞれ〇は1つ）

すべての項目で「ほとんどない」が最も高くなっています。また、【ア. 自分には人との付き合いがないと感じることがある】では「時々ある」が約3割と他の項目と比べて高くなっています。



■年齢別・小学校区別

ア. 自分には人との付き合いがないと覚るこゝがある

年齢別にみると、30歳代では「全くない」、その他の年齢では「ほとんどない」が最も高くなっています。

小学校区別にみると、＜白井第二小学校区＞＜南山小学校区＞＜池の上小学校区＞では「時々ある」、その他の小学校区では「ほとんどない」が最も高くなっています。

単位：％		全くない	ほとんどない	時々ある	常にある	不明・無回答
全体(n=647)		21.8	36.5	29.7	8.5	3.6
年齢別	10・20歳代(n=34)	17.6	44.1	29.4	8.8	0.0
	30歳代(n=36)	30.6	27.8	22.2	19.4	0.0
	40歳代(n=85)	29.4	31.8	25.9	11.8	1.2
	50歳代(n=133)	16.5	39.8	34.6	6.8	2.3
	60歳代(n=120)	20.0	40.8	31.7	7.5	0.0
	70歳代(n=137)	23.4	36.5	29.2	6.6	4.4
	80歳以上(n=93)	21.5	32.3	25.8	6.5	14.0
小学校区別	白井第一小学校区(n=48)	22.9	29.2	20.8	16.7	10.4
	白井第二小学校区(n=23)	8.7	30.4	47.8	8.7	4.3
	白井第三小学校区(n=90)	21.1	44.4	31.1	2.2	1.1
	大山口小学校区(n=101)	19.8	38.6	30.7	8.9	2.0
	清水口小学校区(n=81)	23.5	35.8	25.9	9.9	4.9
	南山小学校区(n=83)	14.5	34.9	38.6	8.4	3.6
	七次台小学校区(n=57)	29.8	36.8	21.1	10.5	1.8
	池の上小学校区(n=73)	30.1	27.4	31.5	6.8	4.1
	桜台小学校区(n=78)	20.5	43.6	24.4	7.7	3.8

イ. 自分は取り残されていると感じることがある

年齢別にみると、30 歳代では「全くない」、その他の年齢では「ほとんどない」が最も高くなっています。

小学校区別にみると、＜七次台小学校区＞＜桜台小学校区＞では「全くない」「ほとんどない」、＜池の上小学校区＞では「全くない」、その他の小学校区では「ほとんどない」が最も高くなっています。

単位：％		全くない	ほとんどない	時々ある	常にある	不明・無回答
全体 (n=647)		34.3	43.9	15.5	2.3	4.0
年齢別	10・20歳代 (n=34)	26.5	52.9	17.6	2.9	0.0
	30歳代 (n=36)	38.9	27.8	22.2	11.1	0.0
	40歳代 (n=85)	37.6	45.9	10.6	4.7	1.2
	50歳代 (n=133)	33.1	45.9	15.8	3.0	2.3
	60歳代 (n=120)	32.5	50.0	16.7	0.0	0.8
	70歳代 (n=137)	36.5	41.6	16.8	0.0	5.1
	80歳以上 (n=93)	33.3	36.6	14.0	1.1	15.1
小学校区別	白井第一小学校区 (n=48)	25.0	50.0	6.3	8.3	10.4
	白井第二小学校区 (n=23)	21.7	43.5	26.1	4.3	4.3
	白井第三小学校区 (n=90)	34.4	47.8	15.6	1.1	1.1
	大山口小学校区 (n=101)	28.7	50.5	16.8	2.0	2.0
	清水口小学校区 (n=81)	39.5	44.4	12.3	0.0	3.7
	南山小学校区 (n=83)	28.9	43.4	20.5	2.4	4.8
	七次台小学校区 (n=57)	38.6	38.6	19.3	1.8	1.8
	池の上小学校区 (n=73)	42.5	34.2	13.7	2.7	6.8
	桜台小学校区 (n=78)	39.7	39.7	14.1	1.3	5.1

ウ. 自分は孤独であると感じることがある

年齢別にみると、10・20 歳代では「全くない」「ほとんどない」、30～40 歳代では「全くない」、その他の年齢では「ほとんどない」が最も高くなっています。

小学校区別にみると、＜清水口小学校区＞＜七次台小学校区＞＜池の上小学校区＞＜桜台小学校区＞では「全くない」、その他の小学校区では「ほとんどない」が最も高くなっています。

単位：％		全くない	ほとんどない	時々ある	常にある	不明・無回答
全体 (n=647)		39.4	41.4	13.1	2.2	3.9
年齢別	10・20歳代 (n=34)	38.2	38.2	17.6	5.9	0.0
	30歳代 (n=36)	55.6	22.2	19.4	2.8	0.0
	40歳代 (n=85)	47.1	35.3	12.9	3.5	1.2
	50歳代 (n=133)	39.1	42.1	14.3	2.3	2.3
	60歳代 (n=120)	35.0	52.5	11.7	0.8	0.0
	70歳代 (n=137)	38.7	43.8	10.2	0.7	6.6
	80歳以上 (n=93)	34.4	36.6	14.0	2.2	12.9
小学校区別	白井第一小学校区 (n=48)	29.2	37.5	14.6	8.3	10.4
	白井第二小学校区 (n=23)	26.1	47.8	17.4	0.0	8.7
	白井第三小学校区 (n=90)	38.9	50.0	8.9	1.1	1.1
	大山口小学校区 (n=101)	33.7	47.5	13.9	2.0	3.0
	清水口小学校区 (n=81)	44.4	42.0	9.9	0.0	3.7
	南山小学校区 (n=83)	33.7	42.2	14.5	6.0	3.6
	七次台小学校区 (n=57)	42.1	35.1	19.3	1.8	1.8
	池の上小学校区 (n=73)	47.9	32.9	12.3	0.0	6.8
	桜台小学校区 (n=78)	48.7	34.6	14.1	0.0	2.6

エ. 自分は他の人たちから孤立していると感じることがある

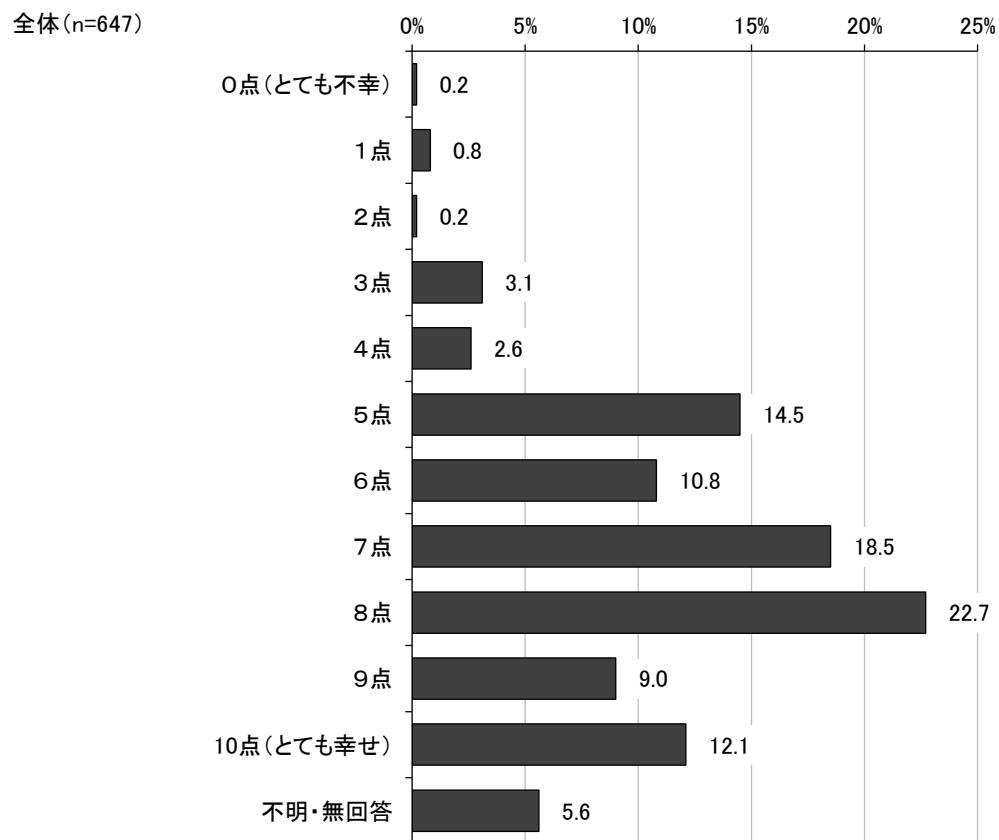
年齢別にみると、10・20歳代では「全くない」「ほとんどない」、30～40歳代では「全くない」、その他の年齢では「ほとんどない」が最も高くなっています。

小学校区別にみると、＜七次台小学校区＞＜池の上小学校区＞＜桜台小学校区＞では「全くない」、その他の小学校区では「ほとんどない」が最も高くなっています。

単位：％		全くない	ほとんどない	時々ある	常にある	不明・無回答
全体 (n=647)		38.3	43.7	11.6	2.5	3.9
年齢別	10・20歳代 (n=34)	41.2	41.2	11.8	5.9	0.0
	30歳代 (n=36)	50.0	27.8	19.4	2.8	0.0
	40歳代 (n=85)	45.9	40.0	9.4	3.5	1.2
	50歳代 (n=133)	34.6	45.9	15.0	2.3	2.3
	60歳代 (n=120)	39.2	50.0	8.3	2.5	0.0
	70歳代 (n=137)	38.0	45.3	10.2	0.7	5.8
	80歳以上 (n=93)	31.2	41.9	10.8	2.2	14.0
小学校区別	白井第一小学校区 (n=48)	29.2	37.5	16.7	6.3	10.4
	白井第二小学校区 (n=23)	21.7	52.2	21.7	0.0	4.3
	白井第三小学校区 (n=90)	36.7	53.3	7.8	1.1	1.1
	大山口小学校区 (n=101)	29.7	53.5	10.9	3.0	3.0
	清水口小学校区 (n=81)	42.0	45.7	9.9	0.0	2.5
	南山小学校区 (n=83)	36.1	38.6	18.1	2.4	4.8
	七次台小学校区 (n=57)	45.6	38.6	10.5	3.5	1.8
	池の上小学校区 (n=73)	45.2	34.2	11.0	2.7	6.8
	桜台小学校区 (n=78)	48.7	39.7	6.4	1.3	3.8

問 17 現在、あなたはどの程度幸せですか。(○は1つ)

幸福度についてみると、「8点」が 22.7%と最も高く、次いで「7点」が 18.5%となっています。平均点は 7.1 点となっています。



■年齢別・小学校区別・地域のつながり別

年齢別にみると、70歳代以上では平均点が6点台、その他の年齢では7点台となっています。

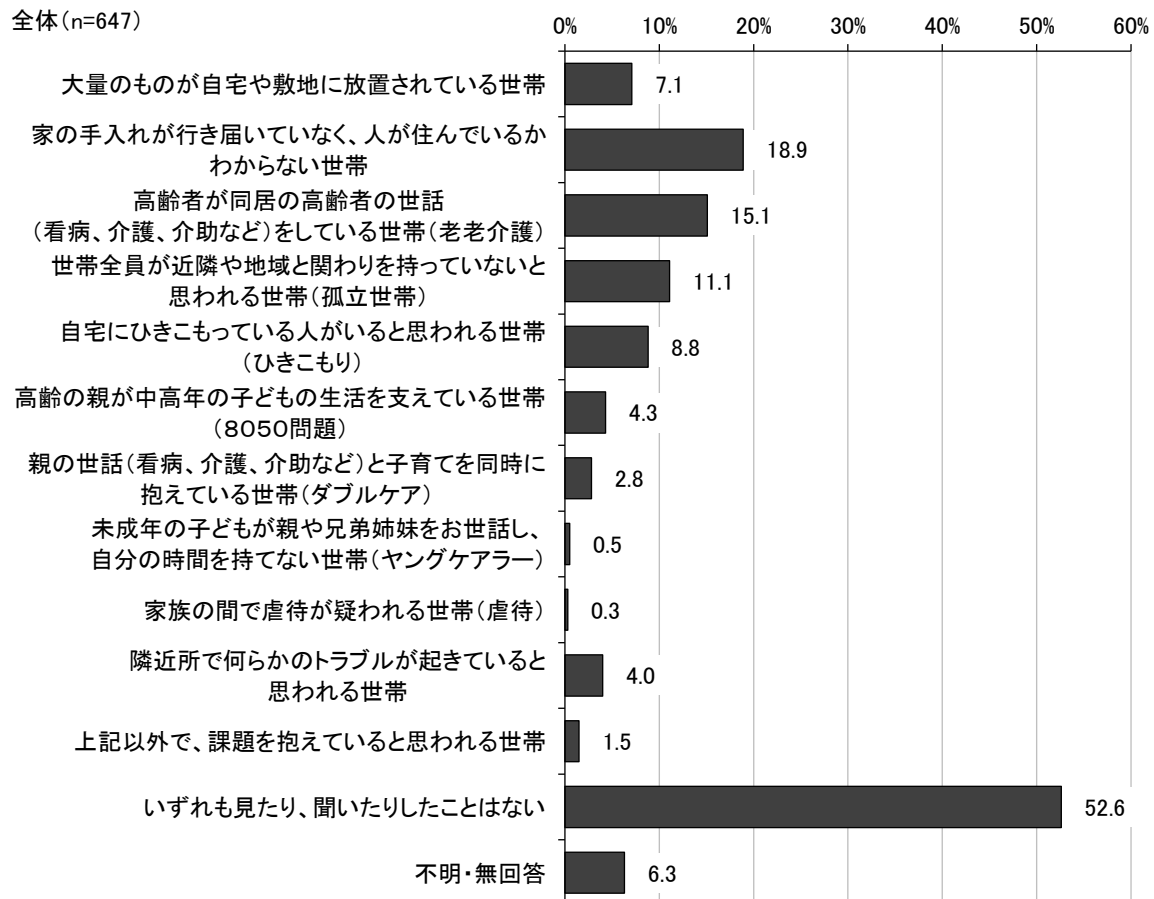
小学校区別にみると、＜白井第一小学校区＞＜大山口小学校区＞では平均点が6点台、その他の小学校区では7点台となっています。

地域のつながり別にみると、地域のつながりを＜感じない＞よりも＜感じる＞の方が平均点は高くなっています。

単位：%		0点 (とても不幸)	1点	2点	3点	4点	5点	6点	7点	8点	9点	10点 (とても幸せ)	不明・無回答	平均点
全体(n=647)		0.2	0.8	0.2	3.1	2.6	14.5	10.8	18.5	22.7	9.0	12.1	5.6	7.1
年齢別	10・20歳代(n=34)	0.0	2.9	0.0	0.0	0.0	14.7	2.9	17.6	20.6	8.8	17.6	14.7	7.5
	30歳代(n=36)	0.0	0.0	2.8	5.6	2.8	16.7	11.1	8.3	27.8	8.3	16.7	0.0	7.1
	40歳代(n=85)	1.2	0.0	0.0	3.5	0.0	14.1	8.2	15.3	21.2	10.6	20.0	5.9	7.5
	50歳代(n=133)	0.0	1.5	0.0	3.8	1.5	11.3	14.3	23.3	20.3	7.5	10.5	6.0	7.0
	60歳代(n=120)	0.0	0.0	0.0	3.3	4.2	6.7	10.0	20.0	31.7	9.2	10.8	4.2	7.3
	70歳代(n=137)	0.0	0.7	0.0	2.2	2.9	19.7	14.6	19.0	21.2	10.2	5.8	3.6	6.8
	80歳以上(n=93)	0.0	0.0	0.0	3.2	5.4	20.4	7.5	17.2	17.2	6.5	14.0	8.6	6.9
小学校区別	白井第一小学校区(n=48)	0.0	4.2	0.0	2.1	6.3	14.6	10.4	10.4	14.6	10.4	12.5	14.6	6.8
	白井第二小学校区(n=23)	0.0	0.0	0.0	4.3	13.0	13.0	13.0	8.7	17.4	4.3	21.7	4.3	7.0
	白井第三小学校区(n=90)	0.0	0.0	0.0	5.6	4.4	13.3	10.0	17.8	22.2	10.0	11.1	5.6	7.0
	大山口小学校区(n=101)	1.0	0.0	0.0	3.0	2.0	17.8	19.8	11.9	21.8	6.9	12.9	3.0	6.9
	清水口小学校区(n=81)	0.0	0.0	0.0	0.0	2.5	11.1	9.9	18.5	34.6	8.6	7.4	7.4	7.4
	南山小学校区(n=83)	0.0	1.2	0.0	2.4	3.6	10.8	9.6	26.5	20.5	9.6	9.6	6.0	7.1
	七次台小学校区(n=57)	0.0	0.0	0.0	3.5	0.0	17.5	8.8	29.8	19.3	8.8	8.8	3.5	7.1
	池の上小学校区(n=73)	0.0	0.0	1.4	5.5	0.0	16.4	8.2	21.9	21.9	8.2	9.6	6.8	7.0
	桜台小学校区(n=78)	0.0	1.3	0.0	2.6	0.0	12.8	7.7	15.4	25.6	10.3	21.8	2.6	7.6
地域別のつながり	感じる(n=295)	0.0	0.0	0.0	1.7	2.7	9.8	10.5	21.7	23.7	11.5	13.6	4.7	7.4
	どちらともいえない(n=138)	0.0	0.0	0.0	2.2	1.4	19.6	11.6	18.8	27.5	6.5	9.4	2.9	7.1
	感じない(n=198)	0.5	2.0	0.5	6.1	3.5	19.2	11.6	15.2	19.2	7.6	12.6	2.0	6.7

問 18 あなたがお住まいの小学校区で、次のような世帯を見たり、聞いたりしたことはありますか。（あてはまるものすべてに○）

見たり、聞いたりしたことがある世帯についてみると、「いずれも見たり、聞いたりしたことはない」が52.6%と最も高く、次いで「家の手入れが行き届いていなく、人が住んでいるかわからない世帯」が18.9%となっています。



■年齢別・小学校区別

年齢別にみると、いずれも「いずれも見たり、聞いたりしたことはない」が最も高くなっています。

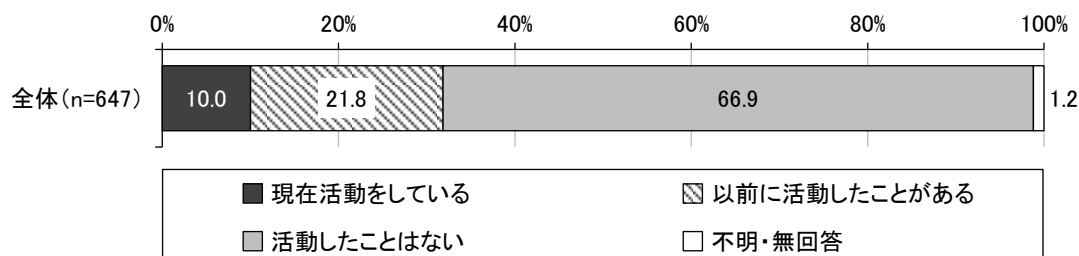
小学校区別にみると、＜白井第二小学校区＞では「家の手入れが行き届いていない、人が住んでいるかわからない世帯」、その他の小学校区では「いずれも見たり、聞いたりしたことはない」が最も高くなっています。＜白井第二小学校区＞では「大量のものが自宅や敷地に放置されている世帯」が2割台となっています。

単位：%		大量のものが自宅や敷地に放置されている世帯	家の手入れが行き届いていない世帯、人が住んでいるかわからない世帯	世帯（高齢者が同居の高齢者の世話（看病、介護、介助など）をしていない世帯（高齢者介護）	世帯（高齢者が同居の高齢者の世話（看病、介護、介助など）をしていない世帯（高齢者介護）	世帯（高齢者が同居の高齢者の世話（看病、介護、介助など）をしていない世帯（高齢者介護）	世帯（高齢者が同居の高齢者の世話（看病、介護、介助など）をしていない世帯（高齢者介護）	世帯（高齢者が同居の高齢者の世話（看病、介護、介助など）をしていない世帯（高齢者介護）	世帯（高齢者が同居の高齢者の世話（看病、介護、介助など）をしていない世帯（高齢者介護）	世帯（高齢者が同居の高齢者の世話（看病、介護、介助など）をしていない世帯（高齢者介護）	世帯（高齢者が同居の高齢者の世話（看病、介護、介助など）をしていない世帯（高齢者介護）	世帯（高齢者が同居の高齢者の世話（看病、介護、介助など）をしていない世帯（高齢者介護）	世帯（高齢者が同居の高齢者の世話（看病、介護、介助など）をしていない世帯（高齢者介護）	不明・無回答
全体 (n=647)		7.1	18.9	15.1	11.1	8.8	4.3	2.8	0.5	0.3	4.0	1.5	52.6	6.3
年齢別	10・20歳代 (n=34)	2.9	26.5	11.8	2.9	2.9	0.0	0.0	0.0	2.9	2.9	5.9	61.8	0.0
	30歳代 (n=36)	8.3	13.9	13.9	16.7	5.6	5.6	0.0	0.0	0.0	5.6	2.8	55.6	2.8
	40歳代 (n=85)	5.9	21.2	12.9	9.4	9.4	5.9	9.4	1.2	0.0	4.7	1.2	52.9	3.5
	50歳代 (n=133)	7.5	21.1	10.5	6.8	9.0	5.3	3.0	0.8	0.0	6.0	1.5	57.1	4.5
	60歳代 (n=120)	9.2	18.3	22.5	13.3	6.7	3.3	3.3	0.8	0.0	5.8	0.0	50.8	2.5
	70歳代 (n=137)	6.6	13.9	10.9	13.1	8.8	3.6	0.7	0.0	0.7	2.2	1.5	51.1	10.2
	80歳以上 (n=93)	7.5	20.4	20.4	12.9	14.0	4.3	1.1	0.0	0.0	1.1	2.2	47.3	15.1
小学校区別	白井第一小学校区 (n=48)	4.2	8.3	12.5	12.5	8.3	6.3	2.1	2.1	0.0	4.2	2.1	54.2	16.7
	白井第二小学校区 (n=23)	26.1	39.1	4.3	4.3	8.7	0.0	0.0	0.0	4.3	4.3	0.0	26.1	13.0
	白井第三小学校区 (n=90)	15.6	33.3	10.0	14.4	14.4	5.6	1.1	0.0	0.0	5.6	1.1	41.1	5.6
	大山口小学校区 (n=101)	5.0	25.7	17.8	12.9	3.0	3.0	3.0	0.0	1.0	3.0	3.0	47.5	5.9
	清水口小学校区 (n=81)	6.2	14.8	22.2	8.6	6.2	2.5	1.2	1.2	0.0	4.9	1.2	59.3	2.5
	南山小学校区 (n=83)	8.4	7.2	15.7	10.8	7.2	6.0	2.4	0.0	0.0	1.2	0.0	62.7	8.4
	七次台小学校区 (n=57)	8.8	22.8	12.3	8.8	10.5	5.3	5.3	0.0	0.0	8.8	0.0	54.4	3.5
	池の上小学校区 (n=73)	1.4	16.4	12.3	11.0	5.5	4.1	5.5	1.4	0.0	1.4	1.4	57.5	8.2
	桜台小学校区 (n=78)	1.3	9.0	17.9	9.0	16.7	3.8	3.8	0.0	0.0	5.1	3.8	59.0	1.3

3 ボランティア活動や助け合い活動について

問 19 あなたは、ボランティア活動や助け合い活動をしていますか。(○は1つ)

ボランティア活動や助け合い活動をしているかについてみると、「活動したことはない」が66.9%と最も高く、次いで「以前に活動したことがある」が21.8%となっています。



■年齢別・小学校区別

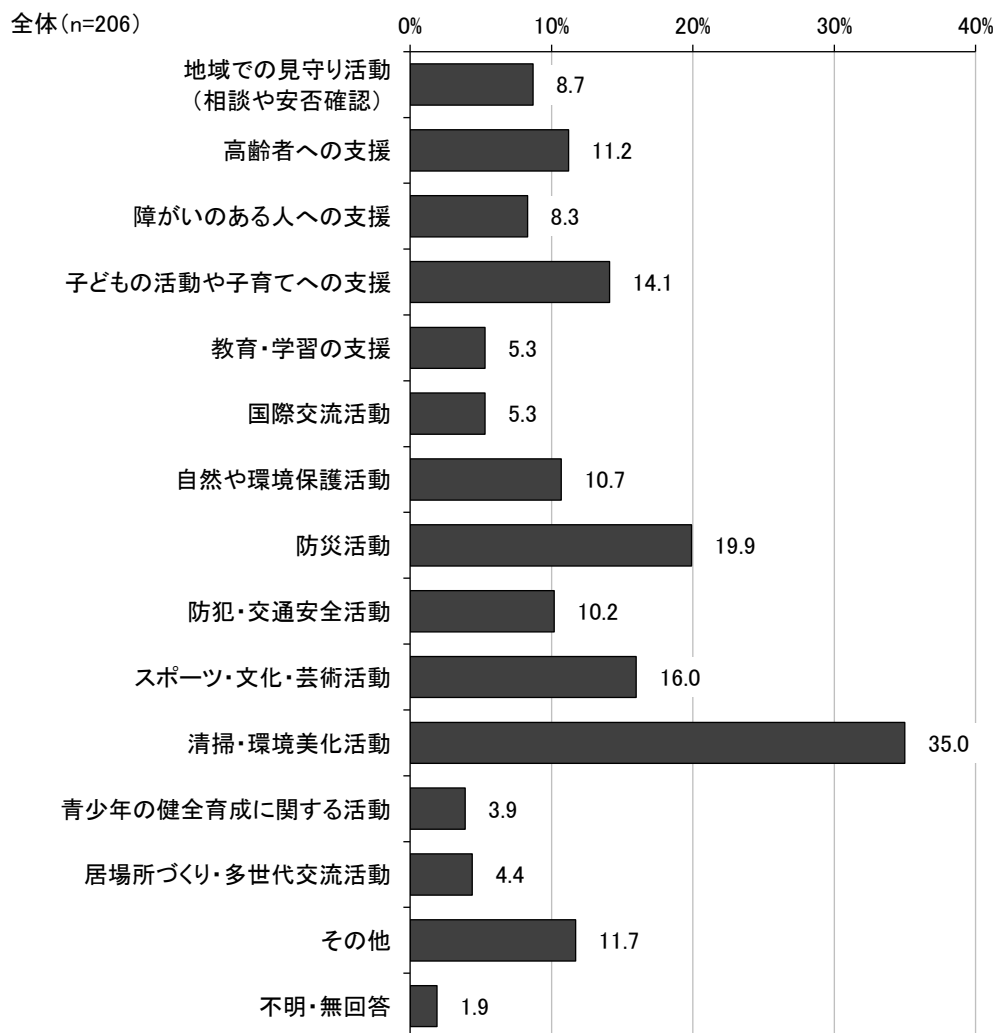
年齢別・小学校区別にみると、いずれも「活動したことはない」が最も高くなっています。50～70 歳代では「現在活動をしている」が1割台となっています。

単位: %		現在活動 している	以前に 活動した ことがある	活動し たこと はない	不明・ 無回答
全体 (n=647)		10.0	21.8	66.9	1.2
年齢別	10・20歳代 (n=34)	2.9	38.2	58.8	0.0
	30歳代 (n=36)	2.8	25.0	72.2	0.0
	40歳代 (n=85)	7.1	15.3	76.5	1.2
	50歳代 (n=133)	10.5	17.3	71.4	0.8
	60歳代 (n=120)	15.8	20.0	63.3	0.8
	70歳代 (n=137)	13.1	21.2	64.2	1.5
	80歳以上 (n=93)	6.5	31.2	60.2	2.2
小学校区別	白井第一小学校区 (n=48)	12.5	18.8	68.8	0.0
	白井第二小学校区 (n=23)	17.4	26.1	56.5	0.0
	白井第三小学校区 (n=90)	10.0	22.2	67.8	0.0
	大山口小学校区 (n=101)	12.9	14.9	69.3	3.0
	清水口小学校区 (n=81)	8.6	22.2	67.9	1.2
	南山小学校区 (n=83)	12.0	25.3	62.7	0.0
	七次台小学校区 (n=57)	10.5	21.1	66.7	1.8
	池の上小学校区 (n=73)	9.6	23.3	64.4	2.7
	桜台小学校区 (n=78)	2.6	28.2	69.2	0.0

問 19 で「現在活動をしている」「以前に活動したことがある」と回答した方

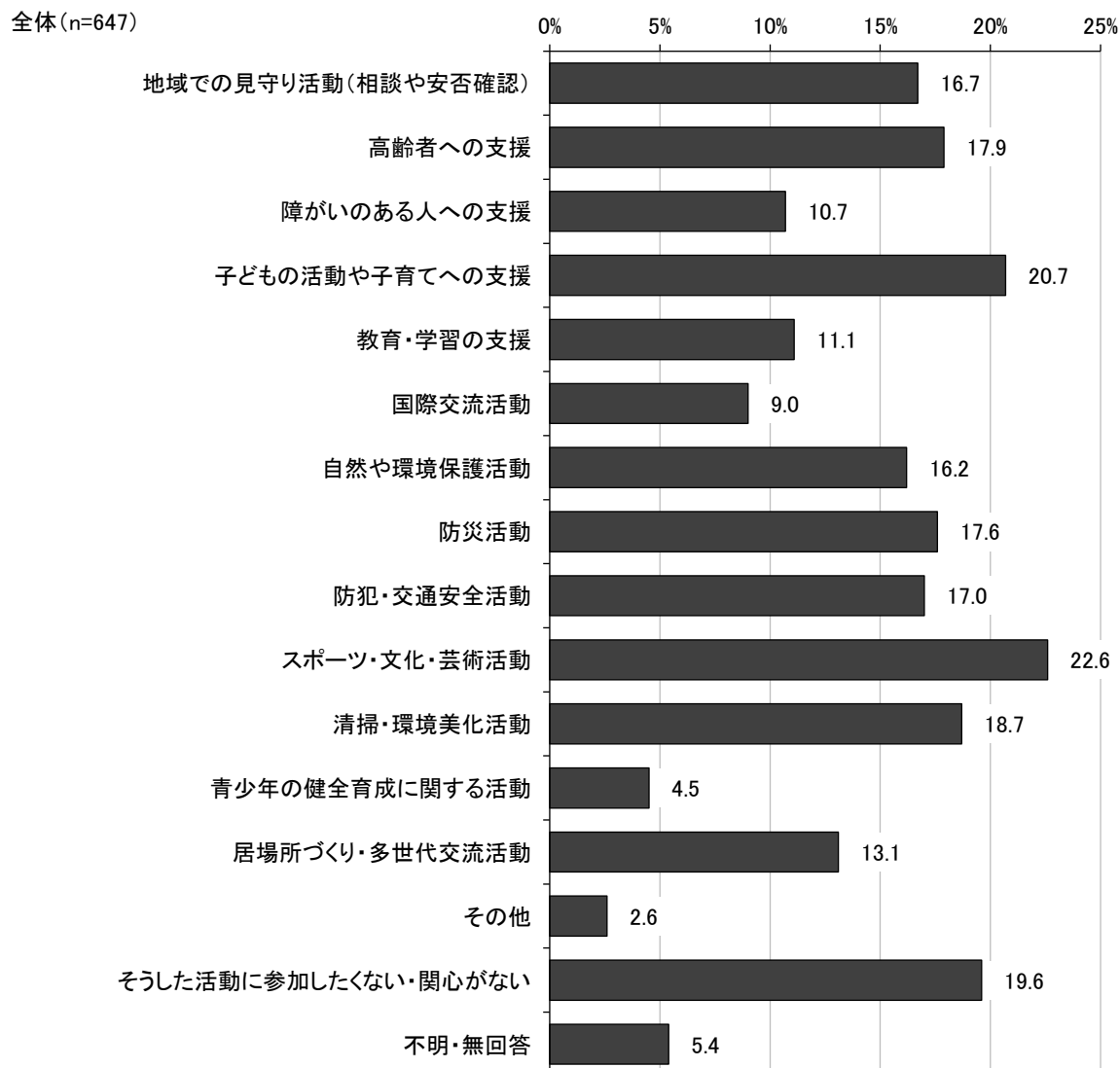
問 19- 1 あなたが行った（行っている）活動は何ですか。（あてはまるものすべてに○）

行った（行っている）活動についてみると、「清掃・環境美化活動」が35.0%と最も高く、次いで「防災活動」が19.9%となっています。



問 20 あなたは、どのような活動に興味がありますか。現在行っている活動や地域の状況に関係なく、お答えください。(あてはまるものすべてに○)

興味がある活動についてみると、「スポーツ・文化・芸術活動」が 22.6%と最も高く、次いで「子どもの活動や子育てへの支援」が 20.7%となっています。



■年齢別・小学校区別

年齢別にみると、50～60 歳代では「スポーツ・文化・芸術活動」、70 歳代では「そうした活動に参加したくない・関心がない」、80 歳以上では「清掃・環境美化活動」、その他の年齢では「子どもの活動や子育てへの支援」が最も高くなっています。

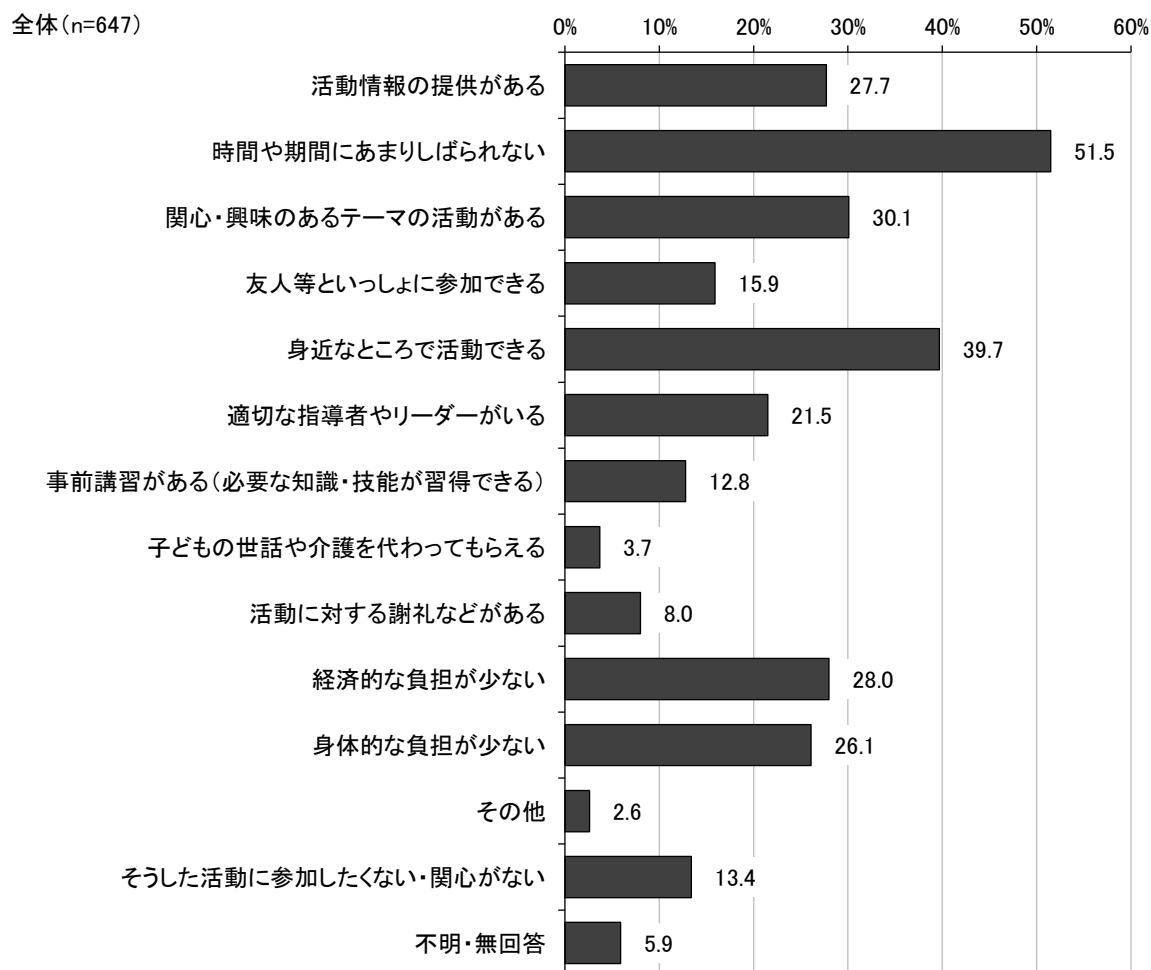
小学校区別にみると、＜白井第二小学校区＞では「防犯・交通安全活動」、＜白井第三小学校区＞＜池の上小学校区＞では「子どもの活動や子育てへの支援」、＜清水口小学校区＞＜桜台小学校区＞では「スポーツ・文化・芸術活動」、＜南山小学校区＞では「清掃・環境美化活動」、その他の小学校区では「そうした活動に参加したくない・関心がない」が最も高くなっています。

単位：％		否活動地域 確認（相見守 安）	高齢者 への支 援	障が いの ある 人 への 支 援	子育 ての 活 動 支 援	援教 育・ 学 習の 支	国 際 交 流 活 動	活自 然 や 環 境 保 護	防 災 活 動
全体 (n=647)		16.7	17.9	10.7	20.7	11.1	9.0	16.2	17.6
年 齢 別	10・20歳代 (n=34)	17.6	17.6	14.7	44.1	32.4	17.6	17.6	11.8
	30歳代 (n=36)	19.4	13.9	19.4	44.4	27.8	16.7	19.4	25.0
	40歳代 (n=85)	14.1	17.6	9.4	42.4	20.0	17.6	12.9	17.6
	50歳代 (n=133)	18.0	15.0	10.5	16.5	9.0	5.3	15.0	15.0
	60歳代 (n=120)	20.8	20.0	9.2	15.8	12.5	10.0	16.7	19.2
	70歳代 (n=137)	11.7	15.3	9.5	10.9	3.6	6.6	19.7	14.6
	80歳以上 (n=93)	17.2	25.8	11.8	10.8	1.1	2.2	14.0	20.4
小 学 校 区 別	白井第一小学校区 (n=48)	16.7	25.0	12.5	18.8	4.2	2.1	14.6	12.5
	白井第二小学校区 (n=23)	17.4	13.0	13.0	8.7	17.4	4.3	26.1	8.7
	白井第三小学校区 (n=90)	12.2	20.0	15.6	24.4	10.0	6.7	8.9	14.4
	大山口小学校区 (n=101)	16.8	19.8	11.9	20.8	6.9	5.0	19.8	20.8
	清水口小学校区 (n=81)	17.3	19.8	11.1	17.3	13.6	9.9	13.6	12.3
	南山小学校区 (n=83)	15.7	19.3	12.0	20.5	9.6	9.6	25.3	21.7
	七次台小学校区 (n=57)	15.8	21.1	10.5	21.1	14.0	8.8	15.8	15.8
	池の上小学校区 (n=73)	12.3	12.3	5.5	28.8	11.0	15.1	11.0	15.1
	桜台小学校区 (n=78)	26.9	11.5	6.4	19.2	17.9	14.1	16.7	25.6

単位：％		活防 動犯 ・交 通 安 全	化ス ・ポ ー ツ ・文 化 ・活 動	活清 動掃 ・環 境 美 化	成青 に少 関年 する 健 活全 動育	多居 世場 代所 交 流 活 動・	そ 他	い参 ・加 関 心 した た く な 活 動 に	不 明 ・ 無 回 答
全体 (n=647)		17.0	22.6	18.7	4.5	13.1	2.6	19.6	5.4
年 齢 別	10・20歳代 (n=34)	14.7	32.4	17.6	5.9	11.8	0.0	11.8	2.9
	30歳代 (n=36)	27.8	22.2	19.4	5.6	13.9	0.0	13.9	0.0
	40歳代 (n=85)	15.3	22.4	16.5	7.1	18.8	0.0	23.5	3.5
	50歳代 (n=133)	15.0	23.3	13.5	3.0	12.8	3.8	22.6	0.8
	60歳代 (n=120)	16.7	32.5	23.3	4.2	10.8	2.5	16.7	2.5
	70歳代 (n=137)	14.6	20.4	16.1	4.4	13.9	2.9	21.2	8.8
	80歳以上 (n=93)	21.5	10.8	26.9	4.3	11.8	5.4	19.4	14.0
小 学 校 区 別	白井第一小学校区 (n=48)	12.5	12.5	10.4	4.2	14.6	0.0	27.1	6.3
	白井第二小学校区 (n=23)	30.4	17.4	13.0	0.0	13.0	0.0	26.1	4.3
	白井第三小学校区 (n=90)	16.7	16.7	18.9	3.3	11.1	1.1	18.9	5.6
	大山口小学校区 (n=101)	23.8	19.8	14.9	5.0	10.9	2.0	25.7	5.0
	清水口小学校区 (n=81)	8.6	24.7	13.6	6.2	14.8	3.7	17.3	4.9
	南山小学校区 (n=83)	14.5	32.5	33.7	7.2	19.3	3.6	13.3	6.0
	七次台小学校区 (n=57)	10.5	19.3	15.8	1.8	8.8	5.3	26.3	3.5
	池の上小学校区 (n=73)	17.8	26.0	23.3	1.4	12.3	5.5	12.3	5.5
	桜台小学校区 (n=78)	21.8	29.5	17.9	7.7	14.1	1.3	17.9	2.6

問 21 あなたは、どのような条件が整うと活動に参加しやすいですか。現在の活動や地域の状況に関係なく、お答えください。（あてはまるものすべてに○）

活動に参加しやすい条件についてみると、「時間や期間にあまりしばられない」が 51.5%と最も高く、次いで「身近なところで活動できる」が 39.7%となっています。



■年齢別・小学校区別・活動の有無別

年齢別にみると、80 歳以上では「時間や期間にあまりしばられない」「身近なところで活動できる」、その他の年齢では「時間や期間にあまりしばられない」が最も高くなっています。

小学校区別にみると、いずれも「時間や期間にあまりしばられない」が最も高くなっています。

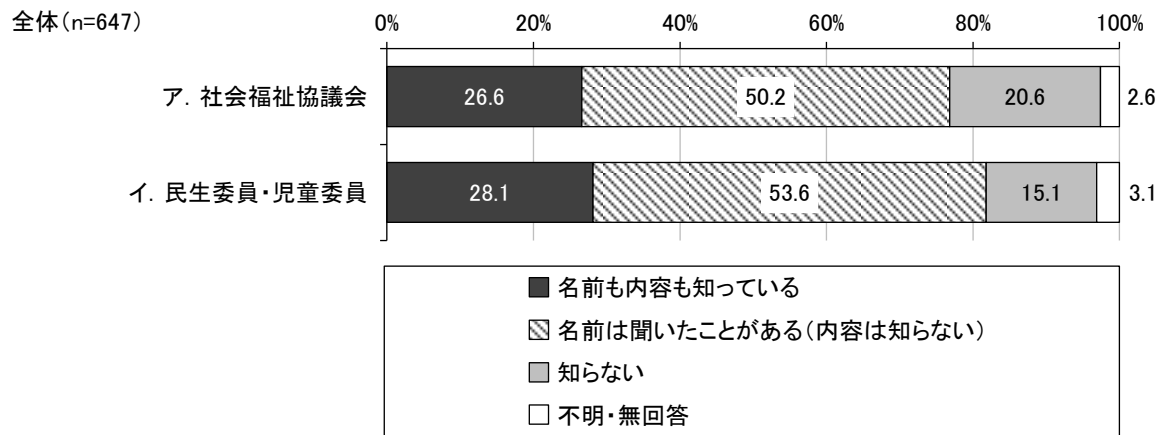
活動の有無別にみると、＜現在活動をしている＞では「身近なところで活動できる」、＜以前に活動したことがある＞＜活動したことはない＞では「時間や期間にあまりしばられない」が最も高くなっています。また、＜現在活動をしている＞では「活動情報の提供がある」「身近なところで活動できる」「適切な指導者やリーダーがいる」などが他の区分に比べて高くなっています。

単位：%		活動情報の提供がある	時間や期間にあまり しばられない	関心・興味のある テーマの活動がある	友人等といっしょに 参加できる	身近なところで活動 できる	適切な指導者やリー ダーがいる	事前講習がある（必 要な知識・技能が習 得できる）	子どもの世話や介護 を代わってもらえる	活動に対する謝礼な どがある	経済的な負担が少な い	身体的な負担が少な い	その他	そうした活動に参加 したくない	不明・無回答
全体 (n=647)		27.7	51.5	30.1	15.9	39.7	21.5	12.8	3.7	8.0	28.0	26.1	2.6	13.4	5.9
年 齢 別	10・20歳代 (n=34)	38.2	55.9	35.3	38.2	44.1	32.4	11.8	5.9	14.7	26.5	17.6	2.9	5.9	2.9
	30歳代 (n=36)	30.6	52.8	38.9	25.0	38.9	19.4	16.7	16.7	16.7	38.9	25.0	0.0	16.7	2.8
	40歳代 (n=85)	29.4	63.5	32.9	11.8	43.5	12.9	10.6	8.2	11.8	31.8	20.0	3.5	14.1	3.5
	50歳代 (n=133)	27.8	63.2	32.3	12.8	37.6	19.5	12.0	3.0	10.5	36.8	27.1	1.5	11.3	1.5
	60歳代 (n=120)	37.5	59.2	39.2	15.0	52.5	32.5	22.5	1.7	6.7	28.3	28.3	2.5	10.0	2.5
	70歳代 (n=137)	21.2	39.4	26.3	13.1	34.3	17.5	11.7	0.7	5.8	21.2	29.2	2.2	18.2	5.8
	80歳以上 (n=93)	17.2	29.0	12.9	18.3	29.0	22.6	5.4	1.1	0.0	16.1	25.8	5.4	16.1	19.4
小 学 校 区 別	白井第一小学校区 (n=48)	18.8	43.8	25.0	18.8	37.5	8.3	4.2	4.2	6.3	18.8	18.8	2.1	16.7	8.3
	白井第二小学校区 (n=23)	26.1	39.1	34.8	21.7	21.7	8.7	8.7	8.7	8.7	17.4	26.1	0.0	30.4	8.7
	白井第三小学校区 (n=90)	16.7	52.2	25.6	14.4	32.2	17.8	10.0	2.2	10.0	26.7	20.0	1.1	15.6	5.6
	大山口小学校区 (n=101)	30.7	53.5	27.7	13.9	40.6	32.7	12.9	1.0	7.9	32.7	27.7	1.0	18.8	5.9
	清水口小学校区 (n=81)	35.8	48.1	30.9	19.8	43.2	27.2	19.8	6.2	7.4	28.4	28.4	1.2	12.3	7.4
	南山小学校区 (n=83)	37.3	49.4	26.5	12.0	43.4	21.7	13.3	4.8	6.0	26.5	18.1	1.2	10.8	3.6
	七次台小学校区 (n=57)	17.5	52.6	24.6	17.5	35.1	8.8	5.3	5.3	3.5	24.6	29.8	3.5	19.3	3.5
	池の上小学校区 (n=73)	35.6	63.0	37.0	20.5	38.4	26.0	13.7	4.1	15.1	26.0	28.8	5.5	2.7	8.2
	桜台小学校区 (n=78)	21.8	52.6	41.0	12.8	51.3	23.1	21.8	1.3	6.4	37.2	35.9	7.7	7.7	1.3
有 無 別	現在活動をしている (n=65)	41.5	61.5	40.0	18.5	66.2	38.5	21.5	6.2	9.2	29.2	29.2	1.5	1.5	0.0
	以前に活動したことがある (n=141)	29.1	56.7	31.2	22.0	41.1	22.7	10.6	2.1	5.0	27.0	27.0	5.7	4.3	5.7
	活動したことはない (n=433)	25.6	49.0	28.9	13.6	36.0	18.9	12.5	3.9	9.0	28.4	25.6	1.8	18.5	5.5

4 相談、福祉情報について

問22 あなたは、次の地域福祉に関する活動や組織について知っていますか。(それぞれ○は1つ)

【ア. 社会福祉協議会】【イ. 民生委員・児童委員】ともに、「名前は聞いたことがある(内容は知らない)」が最も高く、次いで「名前も内容も知っている」となっています。



■年齢別・小学校区別

ア. 社会福祉協議会

年齢別にみると、10・20 歳代では「知らない」、その他の年齢では「名前は聞いたことがある（内容は知らない）」が最も高くなっています。年齢が上がるにつれて「名前も内容も知っている」が高くなる傾向があります。

小学校区別にみると、いずれも「名前は聞いたことがある（内容は知らない）」が最も高くなっています。

単位：％		名前も 内容も 知っている	名前は 知らない ことがある （内 容は 知らない こと がある ）	知らない	不明・ 無回答
全体 (n=647)		26.6	50.2	20.6	2.6
年齢別	10・20歳代 (n=34)	11.8	29.4	58.8	0.0
	30歳代 (n=36)	8.3	52.8	33.3	5.6
	40歳代 (n=85)	24.7	48.2	24.7	2.4
	50歳代 (n=133)	21.8	49.6	27.8	0.8
	60歳代 (n=120)	25.8	60.0	12.5	1.7
	70歳代 (n=137)	33.6	51.1	10.9	4.4
	80歳以上 (n=93)	40.9	44.1	10.8	4.3
小学校区別	白井第一小学校区 (n=48)	22.9	43.8	27.1	6.3
	白井第二小学校区 (n=23)	13.0	69.6	13.0	4.3
	白井第三小学校区 (n=90)	17.8	52.2	28.9	1.1
	大山口小学校区 (n=101)	29.7	49.5	17.8	3.0
	清水口小学校区 (n=81)	32.1	43.2	21.0	3.7
	南山小学校区 (n=83)	37.3	48.2	12.0	2.4
	七次台小学校区 (n=57)	28.1	43.9	26.3	1.8
	池の上小学校区 (n=73)	28.8	57.5	11.0	2.7
	桜台小学校区 (n=78)	21.8	53.8	24.4	0.0

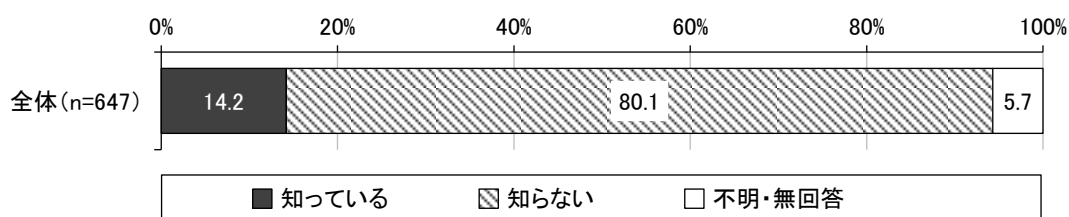
イ. 民生委員・児童委員

年齢別・小学校区別にみると、いずれも「名前は聞いたことがある(内容は知らない)」が最も高くなっています。年齢が上がるにつれて「名前も内容も知っている」が高くなる傾向があります。

単位: %		名前も内容も知っている	名前は聞いたことがある(内容は知らない)	知らない	不明・無回答
全体 (n=647)		28.1	53.6	15.1	3.1
年齢別	10・20歳代 (n=34)	8.8	55.9	35.3	0.0
	30歳代 (n=36)	11.1	61.1	25.0	2.8
	40歳代 (n=85)	23.5	50.6	22.4	3.5
	50歳代 (n=133)	29.3	54.1	15.8	0.8
	60歳代 (n=120)	31.7	58.3	8.3	1.7
	70歳代 (n=137)	29.9	56.2	9.5	4.4
	80歳以上 (n=93)	37.6	43.0	11.8	7.5
小学校区別	白井第一小学校区 (n=48)	22.9	50.0	18.8	8.3
	白井第二小学校区 (n=23)	26.1	60.9	8.7	4.3
	白井第三小学校区 (n=90)	24.4	51.1	22.2	2.2
	大山口小学校区 (n=101)	23.8	57.4	14.9	4.0
	清水口小学校区 (n=81)	34.6	51.9	11.1	2.5
	南山小学校区 (n=83)	34.9	55.4	7.2	2.4
	七次台小学校区 (n=57)	28.1	47.4	22.8	1.8
	池の上小学校区 (n=73)	28.8	58.9	9.6	2.7
	桜台小学校区 (n=78)	28.2	55.1	16.7	0.0

問 23 あなたの地区を担当している民生委員・児童委員を知っていますか。(○は1つ)

民生委員・児童委員を知っているかについてみると、「知らない」が 80.1%と、「知っている」の 14.2%を上回っています。



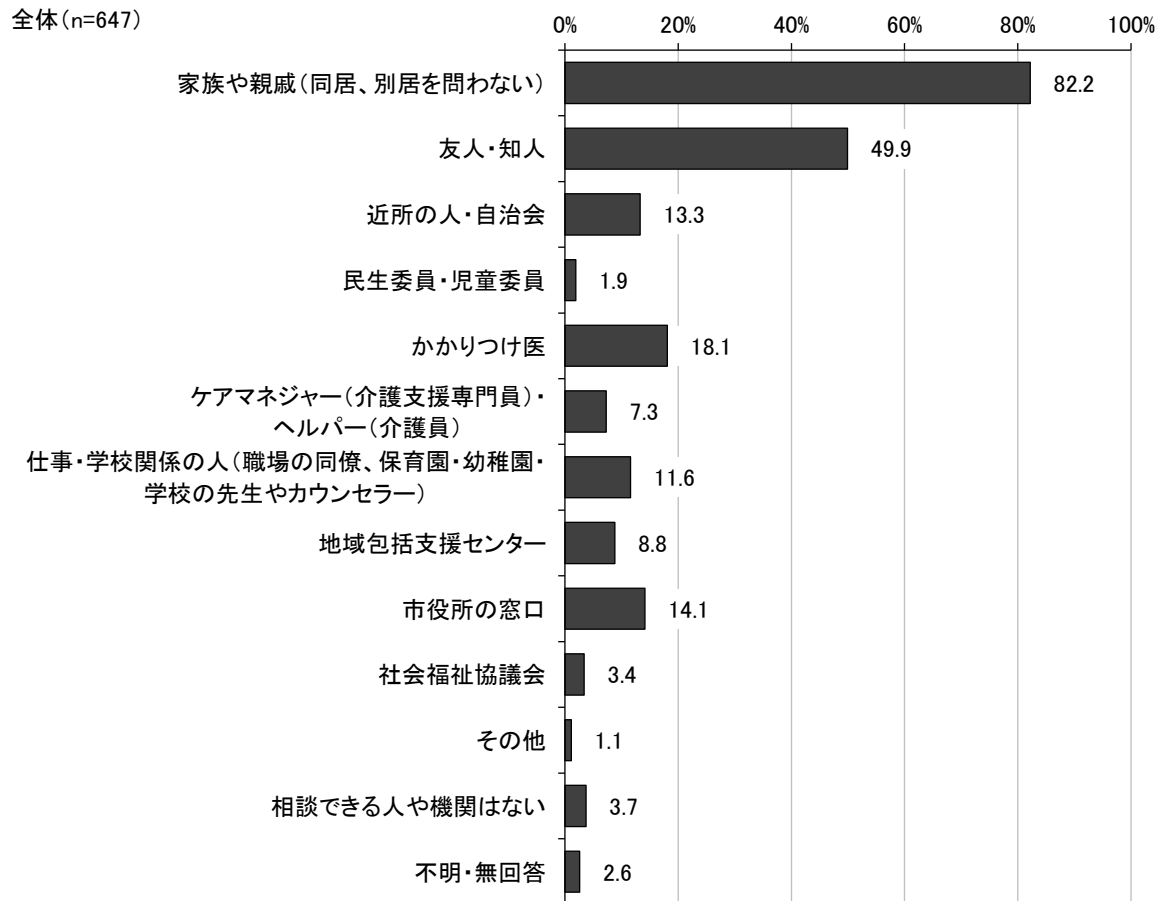
■年齢別・小学校区別

年齢別・小学校区別にみると、いずれも「知らない」が最も高くなっています。10～30 歳代では「知らない」が9割台となっています。＜七次台小学校区＞では「知らない」が9割台となっています。

単位：%		知 っ て い る	知 ら な い	不 明 ・ 無 回 答
全体 (n=647)		14.2	80.1	5.7
年 齢 別	10・20歳代 (n=34)	2.9	97.1	0.0
	30歳代 (n=36)	2.8	91.7	5.6
	40歳代 (n=85)	7.1	88.2	4.7
	50歳代 (n=133)	9.8	85.7	4.5
	60歳代 (n=120)	15.0	80.8	4.2
	70歳代 (n=137)	21.2	73.0	5.8
	80歳以上 (n=93)	23.7	63.4	12.9
小 学 校 区 別	白井第一小学校区 (n=48)	6.3	81.3	12.5
	白井第二小学校区 (n=23)	0.0	87.0	13.0
	白井第三小学校区 (n=90)	16.7	78.9	4.4
	大山口小学校区 (n=101)	14.9	75.2	9.9
	清水口小学校区 (n=81)	14.8	82.7	2.5
	南山小学校区 (n=83)	27.7	66.3	6.0
	七次台小学校区 (n=57)	5.3	93.0	1.8
	池の上小学校区 (n=73)	12.3	79.5	8.2
	桜台小学校区 (n=78)	11.5	88.5	0.0

問 24 あなた自身や家族が、日常生活で困ったときに相談できる人や機関はありますか。
(あてはまるものすべてに○)

相談できる人や機関についてみると、「家族や親戚(同居、別居を問わない)」が 82.2%と最も高く、次いで「友人・知人」が49.9%となっています。



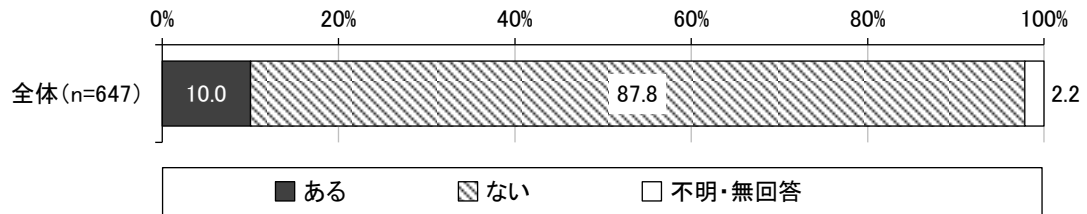
■年齢別・小学校区別

年齢別・小学校区別にみると、いずれも「家族や親戚(同居、別居を問わない)」が最も高くなっています。80歳以上では「かかりつけ医」「地域包括支援センター」などがその他の年齢に比べて高くなっています。

単位: %		家族や親戚 (同居、別居を問 わない)	友人・知人	近所の人・自治会	民生委員・児童委員	かかりつけ医	ケアマネジャー (ヘルパー・介護支援 専門員)	仕事・学校関係の人 (同僚・先生・保育園・幼稚園・職 場・セラー)	地域包括支援センター	市役所の窓口	社会福祉協議会	その他	相談できる人や機関はない	不明・無回答
全体 (n=647)		82.2	49.9	13.3	1.9	18.1	7.3	11.6	8.8	14.1	3.4	1.1	3.7	2.6
年 齢 別	10・20歳代 (n=34)	82.4	79.4	2.9	0.0	11.8	0.0	14.7	0.0	14.7	2.9	5.9	0.0	0.0
	30歳代 (n=36)	86.1	58.3	8.3	0.0	13.9	2.8	27.8	0.0	2.8	0.0	0.0	5.6	2.8
	40歳代 (n=85)	87.1	63.5	11.8	0.0	9.4	9.4	25.9	5.9	10.6	0.0	1.2	3.5	2.4
	50歳代 (n=133)	84.2	51.1	9.8	0.8	12.0	3.8	18.8	3.0	14.3	0.0	0.8	3.0	0.8
	60歳代 (n=120)	84.2	52.5	15.8	3.3	19.2	6.7	4.2	7.5	14.2	5.8	0.0	5.8	2.5
	70歳代 (n=137)	78.8	39.4	11.7	2.2	18.2	7.3	2.2	10.9	16.8	5.1	0.7	4.4	3.6
	80歳以上 (n=93)	76.3	32.3	23.7	4.3	37.6	16.1	4.3	25.8	18.3	7.5	2.2	2.2	3.2
小 学 校 区 別	白井第一小学校区 (n=48)	75.0	50.0	10.4	0.0	18.8	6.3	8.3	6.3	16.7	2.1	2.1	4.2	2.1
	白井第二小学校区 (n=23)	73.9	43.5	8.7	0.0	21.7	4.3	8.7	0.0	8.7	0.0	0.0	8.7	4.3
	白井第三小学校区 (n=90)	84.4	52.2	14.4	1.1	8.9	5.6	5.6	7.8	13.3	2.2	0.0	4.4	0.0
	大山口小学校区 (n=101)	83.2	45.5	10.9	2.0	15.8	7.9	15.8	8.9	9.9	2.0	2.0	4.0	5.9
	清水口小学校区 (n=81)	90.1	53.1	14.8	2.5	25.9	7.4	16.0	6.2	13.6	3.7	0.0	0.0	2.5
	南山小学校区 (n=83)	75.9	51.8	10.8	4.8	15.7	9.6	8.4	10.8	18.1	7.2	1.2	6.0	1.2
	七次台小学校区 (n=57)	87.7	50.9	15.8	1.8	24.6	8.8	17.5	12.3	15.8	1.8	1.8	0.0	0.0
	池の上小学校区 (n=73)	82.2	46.6	17.8	0.0	21.9	8.2	11.0	11.0	16.4	2.7	1.4	2.7	2.7
	桜台小学校区 (n=78)	82.1	52.6	11.5	2.6	17.9	6.4	11.5	10.3	15.4	6.4	1.3	6.4	1.3

問 25 現在、あなた自身や家族は、どこに相談すればいいかわからない生活上の困りごとを抱えていますか。(○は1つ)

生活上の困りごとを抱えているかについてみると、「ない」が87.8%と、「ある」の10.0%を上回っています。



■年齢別・小学校区別

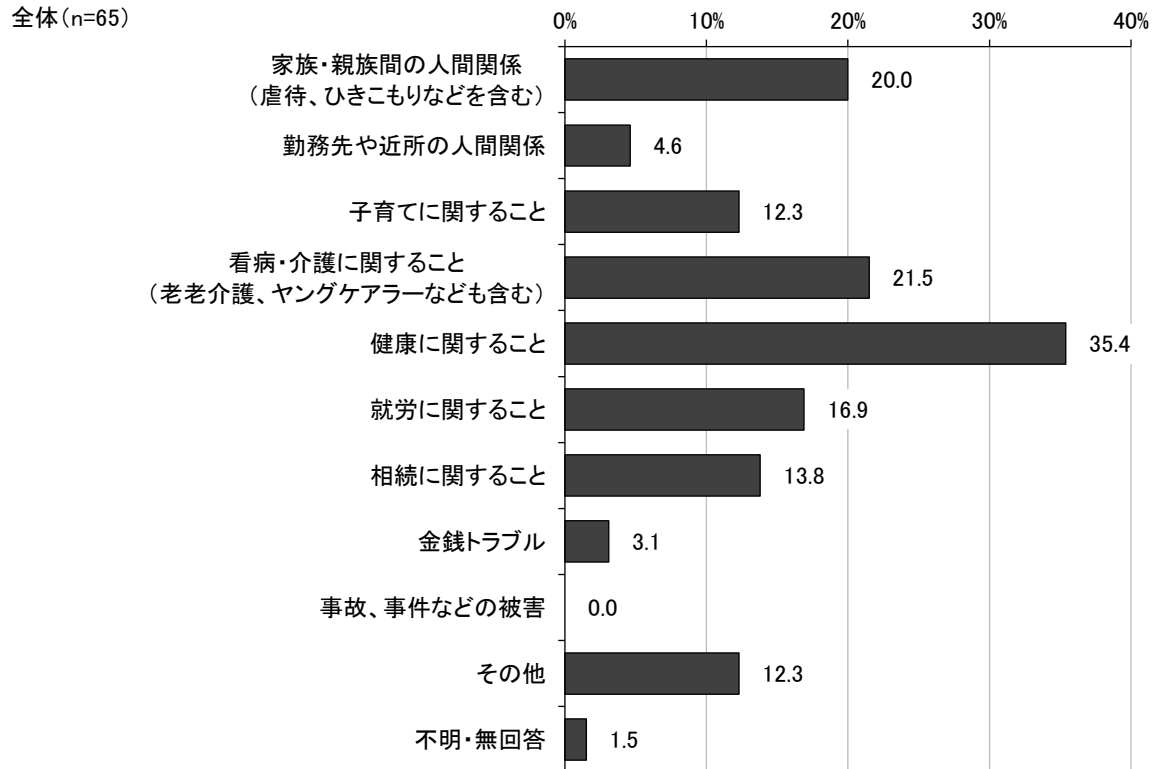
年齢別・小学校区別にみると、いずれも「ない」が最も高くなっています。

単位: %		ある	ない	不明・無回答
全体 (n=647)		10.0	87.8	2.2
年齢別	10・20歳代 (n=34)	11.8	88.2	0.0
	30歳代 (n=36)	13.9	80.6	5.6
	40歳代 (n=85)	9.4	89.4	1.2
	50歳代 (n=133)	12.8	86.5	0.8
	60歳代 (n=120)	6.7	92.5	0.8
	70歳代 (n=137)	8.8	89.8	1.5
	80歳以上 (n=93)	10.8	82.8	6.5
小学校区別	白井第一小学校区 (n=48)	14.6	81.3	4.2
	白井第二小学校区 (n=23)	13.0	78.3	8.7
	白井第三小学校区 (n=90)	8.9	91.1	0.0
	大山口小学校区 (n=101)	8.9	90.1	1.0
	清水口小学校区 (n=81)	6.2	92.6	1.2
	南山小学校区 (n=83)	12.0	84.3	3.6
	七次台小学校区 (n=57)	5.3	93.0	1.8
	池の上小学校区 (n=73)	12.3	83.6	4.1
	桜台小学校区 (n=78)	11.5	88.5	0.0

問 25 で「ある」と回答した方

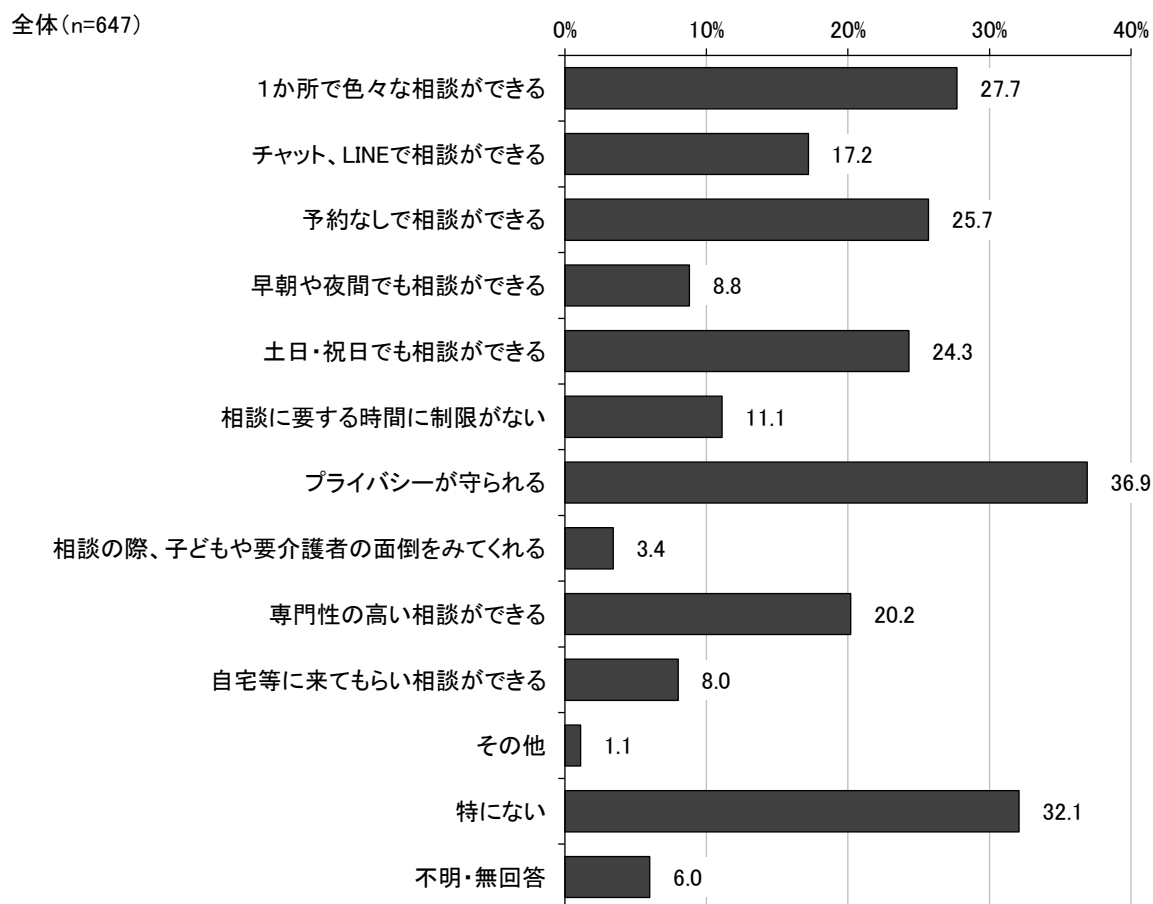
問 25- 1 お困りの内容は何ですか。(あてはまるものすべてに○)

困りごとの内容についてみると、「健康に関すること」が 35.4%と最も高く、次いで「看病・介護に関すること(老老介護、ヤングケアラーなども含む)」が 21.5%となっています。



問 26 市や社会福祉協議会の相談窓口を求めることはありますか。(あてはまるものすべてに○)

相談窓口を求めることはあるかについてみると、「プライバシーが守られる」が 36.9%と最も高く、次いで「特にない」が 32.1%となっています。



■年齢別・小学校区別

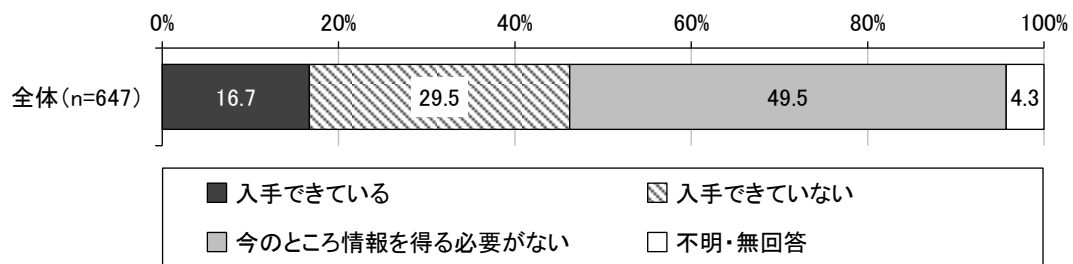
年齢別にみると、10・20 歳代では「チャット、LINE で相談ができる」「プライバシーが守られる」、30～40 歳代では「土日・祝日でも相談ができる」、50～60 歳代では「プライバシーが守られる」、70 歳以上では「特にない」が最も高くなっています。

小学校区別にみると、＜白井第二小学校区＞＜白井第三小学校区＞＜七次台小学校区＞では「特にない」、その他の小学校区では「プライバシーが守られる」が最も高くなっています。

単位：%		1 か所で色々な相談ができる	チャット、LINE で相談ができる	予約なしで相談ができる	早朝や夜間でも相談ができる	土日・祝日でも相談ができる	相談に要する時間に制限がない	プライバシーが守られる	相談の際、子どもや要介護者の面倒をみられる	専門性の高い相談ができる	自宅等に来てもらい相談ができる	その他	特にない	不明・無回答
全体 (n=647)		27.7	17.2	25.7	8.8	24.3	11.1	36.9	3.4	20.2	8.0	1.1	32.1	6.0
年齢別	10・20歳代 (n=34)	26.5	50.0	26.5	2.9	11.8	20.6	50.0	0.0	23.5	2.9	0.0	29.4	0.0
	30歳代 (n=36)	25.0	30.6	27.8	33.3	50.0	13.9	44.4	13.9	22.2	8.3	0.0	25.0	2.8
	40歳代 (n=85)	24.7	24.7	23.5	11.8	41.2	11.8	36.5	7.1	18.8	3.5	1.2	32.9	3.5
	50歳代 (n=133)	24.8	27.1	22.6	13.5	30.1	12.8	43.6	3.0	19.5	5.3	0.8	30.8	2.3
	60歳代 (n=120)	32.5	9.2	30.0	5.8	22.5	10.8	42.5	1.7	25.8	7.5	3.3	31.7	2.5
	70歳代 (n=137)	27.7	5.8	27.0	2.9	14.6	8.0	27.0	2.2	18.2	8.0	0.0	36.5	8.0
	80歳以上 (n=93)	30.1	4.3	22.6	5.4	10.8	9.7	26.9	1.1	17.2	19.4	1.1	32.3	18.3
小学校区別	白井第一小学校区 (n=48)	35.4	25.0	20.8	10.4	22.9	10.4	39.6	0.0	16.7	6.3	0.0	22.9	8.3
	白井第二小学校区 (n=23)	34.8	4.3	26.1	8.7	13.0	17.4	30.4	4.3	13.0	8.7	0.0	43.5	4.3
	白井第三小学校区 (n=90)	24.4	12.2	25.6	8.9	27.8	12.2	32.2	4.4	12.2	7.8	0.0	34.4	8.9
	大山口小学校区 (n=101)	25.7	19.8	27.7	6.9	22.8	11.9	41.6	1.0	22.8	9.9	0.0	33.7	5.0
	清水口小学校区 (n=81)	27.2	19.8	32.1	11.1	27.2	12.3	38.3	2.5	21.0	7.4	1.2	32.1	4.9
	南山小学校区 (n=83)	32.5	16.9	24.1	9.6	21.7	10.8	39.8	4.8	25.3	12.0	2.4	27.7	4.8
	七次台小学校区 (n=57)	29.8	15.8	26.3	12.3	26.3	8.8	29.8	3.5	17.5	1.8	0.0	45.6	0.0
	池の上小学校区 (n=73)	21.9	11.0	23.3	6.8	23.3	12.3	34.2	9.6	24.7	9.6	2.7	32.9	6.8
	桜台小学校区 (n=78)	26.9	21.8	23.1	7.7	25.6	9.0	39.7	0.0	23.1	7.7	2.6	25.6	6.4

問 27 あなたは、自分に必要な福祉の情報を入手できていると思いますか。(○は1つ)

情報を入手できていると思うかについてみると、「今のところ情報を得る必要がない」が 49.5%と最も高く、次いで「入手できていない」が 29.5%となっています。



■年齢別・小学校区別

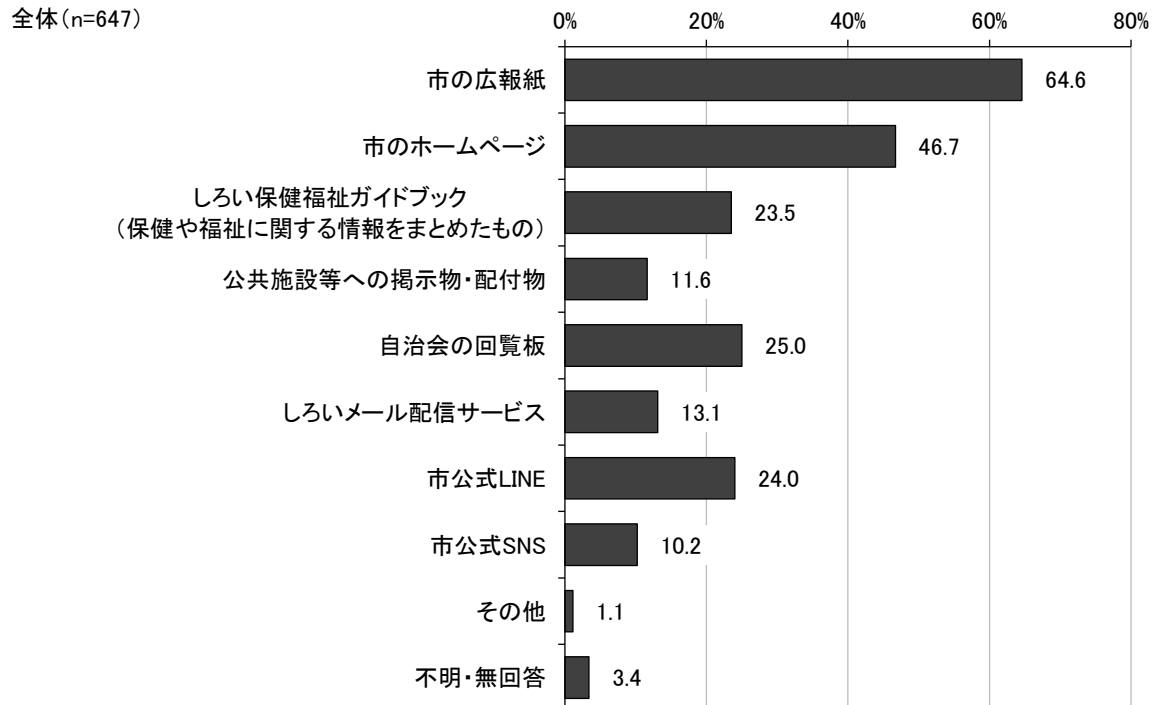
年齢別にみると、80 歳以上では「入手できていない」、その他の年齢では「今のところ情報を得る必要がない」が最も高くなっています。

小学校区別にみると、いずれも「今のところ情報を得る必要がない」が最も高くなっています。

単位: %		入 手 で き て い る	入 手 で き て い な い	今 の と こ ろ 情 報 を 得 る 必 要 が な い	不 明 ・ 無 回 答
全体 (n=647)		16.7	29.5	49.5	4.3
年 齢 別	10・20歳代 (n=34)	8.8	17.6	70.6	2.9
	30歳代 (n=36)	19.4	30.6	50.0	0.0
	40歳代 (n=85)	21.2	21.2	52.9	4.7
	50歳代 (n=133)	18.0	25.6	55.6	0.8
	60歳代 (n=120)	19.2	30.8	47.5	2.5
	70歳代 (n=137)	13.1	33.6	49.6	3.6
	80歳以上 (n=93)	16.1	35.5	34.4	14.0
小 学 校 区 別	白井第一小学校区 (n=48)	8.3	39.6	50.0	2.1
	白井第二小学校区 (n=23)	13.0	26.1	60.9	0.0
	白井第三小学校区 (n=90)	16.7	24.4	56.7	2.2
	大山口小学校区 (n=101)	13.9	35.6	46.5	4.0
	清水口小学校区 (n=81)	13.6	23.5	59.3	3.7
	南山小学校区 (n=83)	21.7	27.7	45.8	4.8
	七次台小学校区 (n=57)	21.1	21.1	54.4	3.5
	池の上小学校区 (n=73)	17.8	27.4	42.5	12.3
	桜台小学校区 (n=78)	23.1	33.3	41.0	2.6

問 28 市の福祉の情報は、どのように発信されると接しやすいと思いますか（どこから入手したいですか）。（あてはまるものすべてに○）

接しやすい情報発信の方法についてみると、「市の広報紙」が 64.6%と最も高く、次いで「市のホームページ」が46.7%となっています。



■年齢別・小学校区別

年齢別にみると、10～30 歳代、50 歳代では「市のホームページ」、40 歳代では「市の広報紙」「市のホームページ」、その他の年齢では「市の広報紙」が最も高くなっています。「しろい保健福祉ガイドブック」「自治会の回覧板」は年齢が高くなるにつれて高くなる傾向があり、「市公式 LINE」「市公式 SNS」は年齢が低くなるにつれて高くなる傾向があります。

小学校区別にみると、いずれも「市の広報紙」が最も高くなっています。

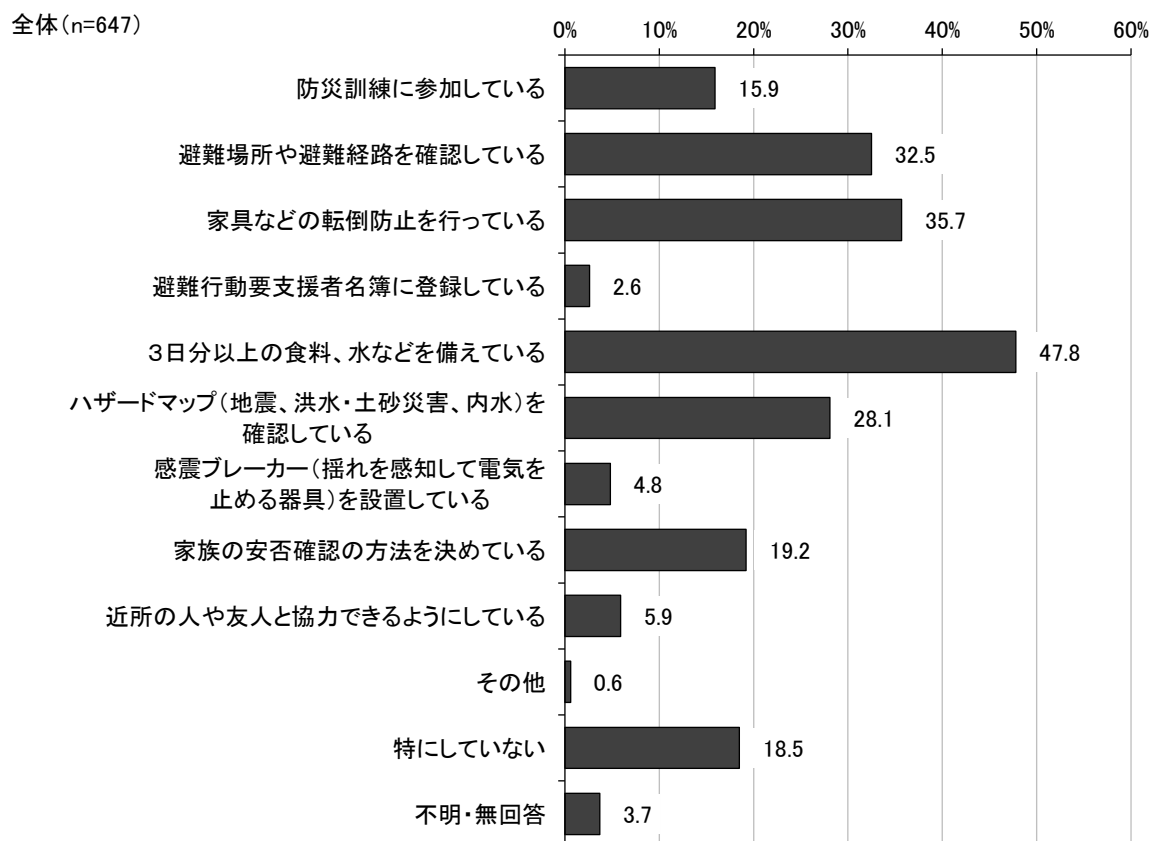
単位：%		市の広報紙	市のホームページ	ま（しろい保健福祉ガイドブック） とめたもの	物公共施設等への掲示物・配付	自治会の回覧板	しろいメール配信サービス	市公式LINE	市公式SNS	その他	不明・無回答
全体 (n=647)		64.6	46.7	23.5	11.6	25.0	13.1	24.0	10.2	1.1	3.4
年齢別	10・20歳代 (n=34)	35.3	61.8	5.9	14.7	17.6	11.8	32.4	38.2	2.9	2.9
	30歳代 (n=36)	41.7	55.6	11.1	13.9	8.3	19.4	44.4	19.4	2.8	2.8
	40歳代 (n=85)	51.8	51.8	15.3	7.1	12.9	16.5	41.2	10.6	2.4	4.7
	50歳代 (n=133)	55.6	56.4	18.8	9.8	19.5	19.5	33.1	15.8	0.8	0.0
	60歳代 (n=120)	74.2	58.3	29.2	12.5	21.7	13.3	23.3	6.7	0.8	1.7
	70歳代 (n=137)	76.6	35.8	30.7	12.4	38.0	9.5	13.1	3.6	0.0	5.1
	80歳以上 (n=93)	80.6	21.5	32.3	15.1	36.6	5.4	1.1	1.1	1.1	7.5
小学校区別	白井第一小学校区 (n=48)	68.8	35.4	22.9	8.3	22.9	10.4	25.0	4.2	2.1	2.1
	白井第二小学校区 (n=23)	73.9	21.7	13.0	8.7	39.1	13.0	17.4	13.0	0.0	0.0
	白井第三小学校区 (n=90)	61.1	38.9	18.9	6.7	23.3	12.2	21.1	12.2	2.2	3.3
	大山口小学校区 (n=101)	58.4	50.5	23.8	16.8	35.6	7.9	17.8	8.9	0.0	4.0
	清水口小学校区 (n=81)	66.7	56.8	27.2	21.0	16.0	11.1	23.5	13.6	0.0	3.7
	南山小学校区 (n=83)	67.5	44.6	25.3	10.8	30.1	14.5	26.5	8.4	0.0	3.6
	七次台小学校区 (n=57)	66.7	50.9	21.1	12.3	22.8	15.8	33.3	14.0	5.3	1.8
	池の上小学校区 (n=73)	63.0	45.2	23.3	8.2	24.7	20.5	20.5	6.8	1.4	6.8
	桜台小学校区 (n=78)	69.2	55.1	29.5	9.0	15.4	16.7	30.8	9.0	0.0	1.3

5 安心して暮らせる地域づくりについて

問 29 あなたは、災害対策として日頃からどのような備えをしていますか。

(あてはまるものすべてに○)

日頃からどのような備えをしているかについてみると、「3日分以上の食料、水などを備えている」が47.8%と最も高く、次いで「家具などの転倒防止を行っている」が35.7%となっています。



■年齢別・小学校区別

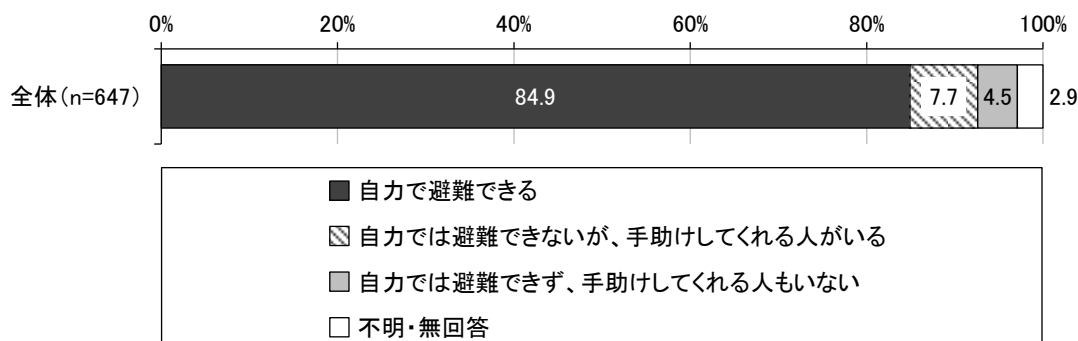
年齢別にみると、いずれも「3日分以上の食料、水などを備えている」が最も高くなっています。30歳代では「特にしていない」が3割台となっています。

小学校区別にみると、＜白井第一小学校区＞では「特にしていない」、＜七次台小学校区＞では「家具などの転倒防止を行っている」、その他の小学校区では「3日分以上の食料、水などを備えている」が最も高くなっています。＜清水口小学校区＞＜南山小学校区＞＜桜台小学校区＞では「防災訓練に参加している」が2割台となっています。

単位：%		防災訓練に参加している	避難場所や避難経路を確認している	家具などの転倒防止を行っている	避難行動要支援者名簿に登録している	3日分以上の食料、水などを備えている	水・土砂災害、内水を確認している	ハザードマップ（地震、洪水）を確認している	感震ブレーカー（揺れを感じて電気を止める器具）を設置している	家族の安否確認の方法を決めている	近所の人や友人と協力できるようにしている	その他	特にしていない	不明・無回答
全体(n=647)		15.9	32.5	35.7	2.6	47.8	28.1	4.8	19.2	5.9	0.6	18.5	3.7	
年齢別	10・20歳代(n=34)	11.8	35.3	41.2	0.0	52.9	20.6	2.9	29.4	2.9	0.0	14.7	0.0	
	30歳代(n=36)	5.6	25.0	22.2	0.0	52.8	33.3	2.8	13.9	8.3	0.0	30.6	0.0	
	40歳代(n=85)	4.7	28.2	27.1	1.2	48.2	30.6	3.5	22.4	2.4	0.0	25.9	4.7	
	50歳代(n=133)	13.5	24.1	27.1	3.0	39.1	27.1	0.8	15.0	5.3	0.0	25.6	1.5	
	60歳代(n=120)	20.0	35.8	44.2	2.5	48.3	36.7	5.8	13.3	5.0	0.0	13.3	1.7	
	70歳代(n=137)	22.6	38.7	40.1	5.1	53.3	26.3	8.0	24.1	6.6	0.7	13.9	4.4	
	80歳以上(n=93)	19.4	35.5	43.0	2.2	49.5	20.4	7.5	21.5	10.8	3.2	11.8	9.7	
小学校区別	白井第一小学校区(n=48)	2.1	12.5	22.9	0.0	29.2	31.3	8.3	14.6	4.2	0.0	35.4	2.1	
	白井第二小学校区(n=23)	8.7	17.4	21.7	0.0	47.8	26.1	0.0	4.3	8.7	0.0	21.7	8.7	
	白井第三小学校区(n=90)	18.9	36.7	30.0	1.1	43.3	23.3	5.6	17.8	6.7	0.0	17.8	1.1	
	大山口小学校区(n=101)	11.9	34.7	38.6	1.0	52.5	28.7	3.0	27.7	5.9	0.0	22.8	4.0	
	清水口小学校区(n=81)	22.2	33.3	43.2	0.0	54.3	27.2	8.6	17.3	7.4	1.2	13.6	3.7	
	南山小学校区(n=83)	24.1	33.7	37.3	9.6	55.4	24.1	3.6	15.7	6.0	1.2	18.1	2.4	
	七次台小学校区(n=57)	12.3	31.6	38.6	1.8	35.1	31.6	5.3	24.6	3.5	0.0	19.3	3.5	
	池の上小学校区(n=73)	9.6	32.9	35.6	2.7	49.3	27.4	5.5	16.4	4.1	1.4	20.5	6.8	
	桜台小学校区(n=78)	21.8	38.5	41.0	5.1	53.8	35.9	2.6	21.8	7.7	1.3	5.1	3.8	

問 30 災害が発生し、自宅等では安全が確保できない場合、あなたは自力で避難できますか。
また、手助けしてくれる人はいますか。(○は1つ)

避難できるかについてみると、「自力で避難できる」が 84.9%と最も高く、次いで「自力では避難できないが、手助けしてくれる人がいる」が 7.7%となっています。



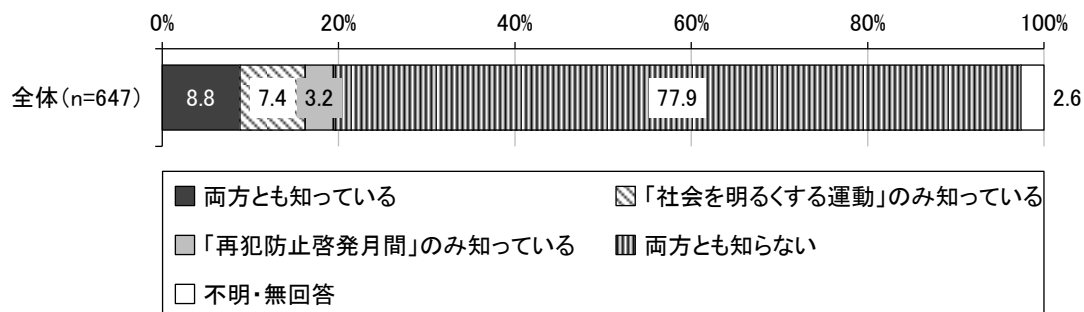
■年齢別・小学校区別

年齢別・小学校区別にみると、いずれも「自力で避難できる」が最も高くなっています。80 歳以上では「自力では避難できないが、手助けしてくれる人がいる」が約3割となっています。また、＜白井第二小学校区＞では「自力では避難できないが、手助けしてくれる人がいる」が約3割となっています。

単位: %		自力で避難できる	自力では避難できないが、手助けしてくれる人がいる	自力では避難できず、手助けしてくれる人もいない	不明・無回答
全体 (n=647)		84.9	7.7	4.5	2.9
年齢別	10・20歳代 (n=34)	91.2	8.8	0.0	0.0
	30歳代 (n=36)	91.7	5.6	2.8	0.0
	40歳代 (n=85)	89.4	1.2	4.7	4.7
	50歳代 (n=133)	90.2	5.3	3.8	0.8
	60歳代 (n=120)	94.2	0.0	4.2	1.7
	70歳代 (n=137)	86.1	7.3	5.1	1.5
	80歳以上 (n=93)	53.8	29.0	6.5	10.8
小学校区別	白井第一小学校区 (n=48)	77.1	12.5	6.3	4.2
	白井第二小学校区 (n=23)	65.2	30.4	4.3	0.0
	白井第三小学校区 (n=90)	86.7	7.8	2.2	3.3
	大山口小学校区 (n=101)	81.2	8.9	6.9	3.0
	清水口小学校区 (n=81)	84.0	7.4	4.9	3.7
	南山小学校区 (n=83)	86.7	4.8	6.0	2.4
	七次台小学校区 (n=57)	93.0	5.3	1.8	0.0
	池の上小学校区 (n=73)	84.9	5.5	2.7	6.8
	桜台小学校区 (n=78)	89.7	5.1	3.8	1.3

問 31 犯罪や非行のない、安全で安心な明るい地域社会を築くための全国的な運動である「社会を明るくする運動」や「再犯防止啓発月間」を知っていますか。(〇は1つ)

「社会を明るくする運動」や「再犯防止啓発月間」を知っているかについてみると、「両方とも知らない」が77.9%と最も高く、次いで「両方とも知っている」が8.8%となっています。



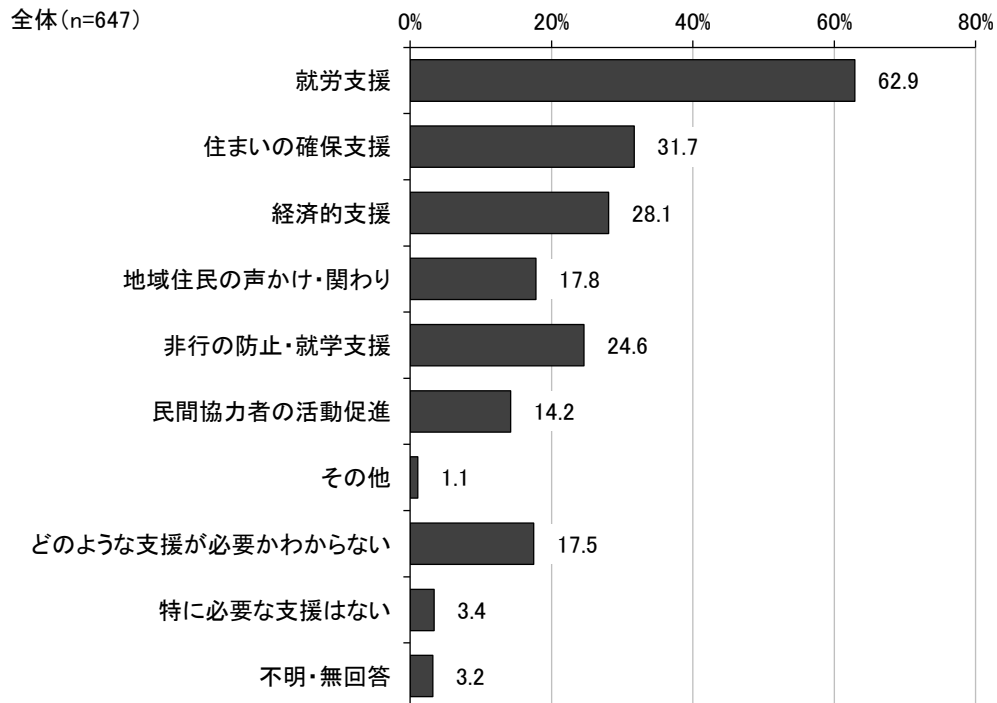
■年齢別・小学校区別

年齢別・小学校区別にみると、いずれも「両方とも知らない」が最も高くなっています。10・20 歳代では「両方とも知っている」が2割台となっています。

単位: %		両方とも知っている	「社会を明るくする運動」のみ知っている	「再犯防止啓発月間」のみ知っている	両方とも知らない	不明・無回答
全体 (n=647)		8.8	7.4	3.2	77.9	2.6
年齢別	10・20歳代 (n=34)	20.6	26.5	5.9	47.1	0.0
	30歳代 (n=36)	11.1	13.9	5.6	69.4	0.0
	40歳代 (n=85)	5.9	4.7	1.2	84.7	3.5
	50歳代 (n=133)	5.3	6.8	2.3	85.7	0.0
	60歳代 (n=120)	7.5	9.2	1.7	80.8	0.8
	70歳代 (n=137)	8.8	3.6	3.6	82.5	1.5
	80歳以上 (n=93)	14.0	5.4	6.5	62.4	11.8
小学校区別	白井第一小学校区 (n=48)	10.4	4.2	6.3	77.1	2.1
	白井第二小学校区 (n=23)	13.0	8.7	4.3	73.9	0.0
	白井第三小学校区 (n=90)	13.3	5.6	5.6	72.2	3.3
	大山口小学校区 (n=101)	5.0	8.9	5.0	78.2	3.0
	清水口小学校区 (n=81)	13.6	7.4	2.5	72.8	3.7
	南山小学校区 (n=83)	6.0	13.3	0.0	78.3	2.4
	七次台小学校区 (n=57)	5.3	7.0	0.0	87.7	0.0
	池の上小学校区 (n=73)	6.8	5.5	2.7	79.5	5.5
	桜台小学校区 (n=78)	7.7	6.4	3.8	80.8	1.3

問 32 犯罪や非行の防止、犯罪や非行をした人たちの社会復帰を応援するために、市や地域が行う支援として何が重要だと考えますか。（〇は3つまで）

重要だと思う社会復帰の支援についてみると、「就労支援」が 62.9%と最も高く、次いで「住まいの確保支援」が 31.7%となっています。



■年齢別・小学校区別

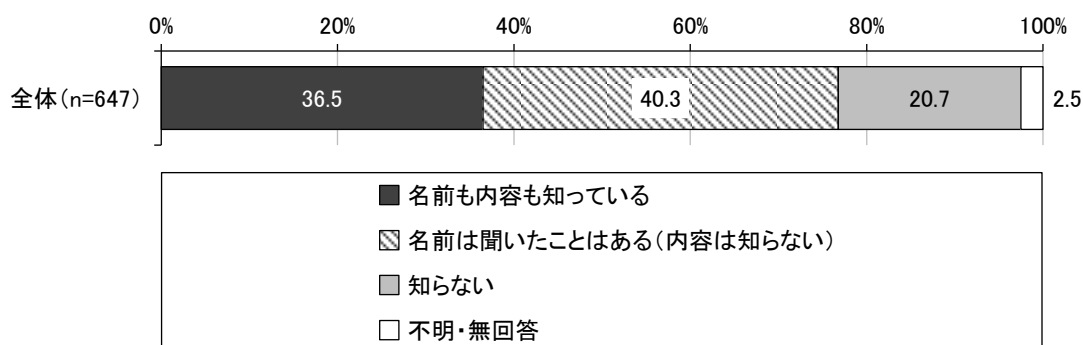
年齢別にみると、いずれも「就労支援」が最も高くなっています。

小学校区別にみると、＜白井第二小学校区＞では「就労支援」「非行の防止・就学支援」、その他の小学校区では「就労支援」が最も高くなっています。

単位：％		就労支援	住まいの確保支援	経済的支援	地域住民の声かけ・関わり	非行の防止・就学支援	民間協力者の活動促進	その他	どのような支援が必要かわからない	特に必要な支援はない	不明・無回答
全体 (n=647)		62.9	31.7	28.1	17.8	24.6	14.2	1.1	17.5	3.4	3.2
年齢別	10・20歳代 (n=34)	50.0	14.7	32.4	5.9	29.4	14.7	2.9	17.6	5.9	0.0
	30歳代 (n=36)	63.9	30.6	27.8	25.0	25.0	8.3	2.8	16.7	5.6	0.0
	40歳代 (n=85)	69.4	34.1	23.5	22.4	38.8	9.4	0.0	8.2	3.5	2.4
	50歳代 (n=133)	63.9	29.3	24.1	9.8	24.8	10.5	1.5	21.1	3.0	1.5
	60歳代 (n=120)	72.5	36.7	26.7	16.7	26.7	15.0	1.7	13.3	5.0	0.8
	70歳代 (n=137)	58.4	32.8	31.4	21.2	19.0	21.2	0.0	21.9	2.2	5.1
	80歳以上 (n=93)	58.1	32.3	34.4	23.7	16.1	12.9	1.1	16.1	2.2	8.6
小学校区別	白井第一小学校区 (n=48)	66.7	29.2	22.9	27.1	25.0	29.2	0.0	12.5	8.3	2.1
	白井第二小学校区 (n=23)	47.8	21.7	30.4	30.4	47.8	21.7	0.0	8.7	0.0	0.0
	白井第三小学校区 (n=90)	61.1	25.6	21.1	18.9	21.1	10.0	1.1	17.8	4.4	5.6
	大山口小学校区 (n=101)	61.4	34.7	22.8	17.8	24.8	5.9	1.0	20.8	5.9	5.0
	清水口小学校区 (n=81)	69.1	34.6	27.2	19.8	29.6	18.5	1.2	11.1	4.9	2.5
	南山小学校区 (n=83)	60.2	31.3	32.5	16.9	18.1	16.9	0.0	15.7	2.4	6.0
	七次台小学校区 (n=57)	71.9	40.4	28.1	10.5	22.8	8.8	0.0	15.8	0.0	1.8
	池の上小学校区 (n=73)	65.8	38.4	38.4	12.3	24.7	12.3	2.7	19.2	0.0	1.4
	桜台小学校区 (n=78)	60.3	26.9	32.1	16.7	26.9	12.8	2.6	21.8	2.6	0.0

問 33 あなたは、成年後見制度について知っていますか。(○は1つ)

成年後見制度について知っているかについてみると、「名前は聞いたことはある(内容は知らない)」が40.3%と最も高く、次いで「名前も内容も知っている」が36.5%となっています。



■年齢別・小学校区別

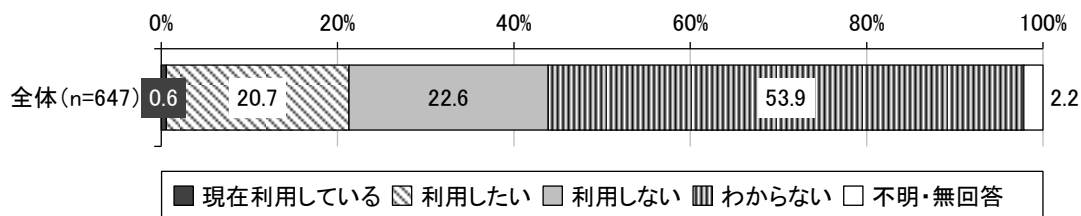
年齢別にみると、10・20 歳代では「知らない」、40～60 歳代では「名前も内容も知っている」、30 歳代、70 歳以上では「名前は聞いたことはある(内容は知らない)」が最も高くなっています。

小学校区別にみると、＜清水口小学校区＞＜七次台小学校区＞＜池の上小学校区＞＜桜台小学校区＞では「名前も内容も知っている」、その他の小学校区では「名前は聞いたことはある(内容は知らない)」が最も高くなっています。

単位: %		名前も内容も知っている	名前は聞いたことはある(内容は知らない)	知らない	不明・無回答
全体 (n=647)		36.5	40.3	20.7	2.5
年齢別	10・20歳代 (n=34)	11.8	35.3	52.9	0.0
	30歳代 (n=36)	25.0	47.2	27.8	0.0
	40歳代 (n=85)	42.4	31.8	23.5	2.4
	50歳代 (n=133)	39.8	35.3	22.6	2.3
	60歳代 (n=120)	43.3	38.3	17.5	0.8
	70歳代 (n=137)	35.0	46.0	15.3	3.6
	80歳以上 (n=93)	33.3	49.5	11.8	5.4
小学校区別	白井第一小学校区 (n=48)	20.8	45.8	31.3	2.1
	白井第二小学校区 (n=23)	13.0	60.9	21.7	4.3
	白井第三小学校区 (n=90)	28.9	38.9	30.0	2.2
	大山口小学校区 (n=101)	34.7	38.6	23.8	3.0
	清水口小学校区 (n=81)	44.4	38.3	14.8	2.5
	南山小学校区 (n=83)	36.1	43.4	14.5	6.0
	七次台小学校区 (n=57)	40.4	31.6	24.6	3.5
	池の上小学校区 (n=73)	46.6	41.1	12.3	0.0
	桜台小学校区 (n=78)	44.9	39.7	15.4	0.0

問 34 将来的にあなた自身の判断能力が不十分になった場合、成年後見制度を利用したいと思いますか。(○は1つ)

成年後見制度を利用したいと思うかについてみると、「わからない」が53.9%と最も高く、次いで「利用しない」が22.6%となっています。



■年齢別・小学校区別

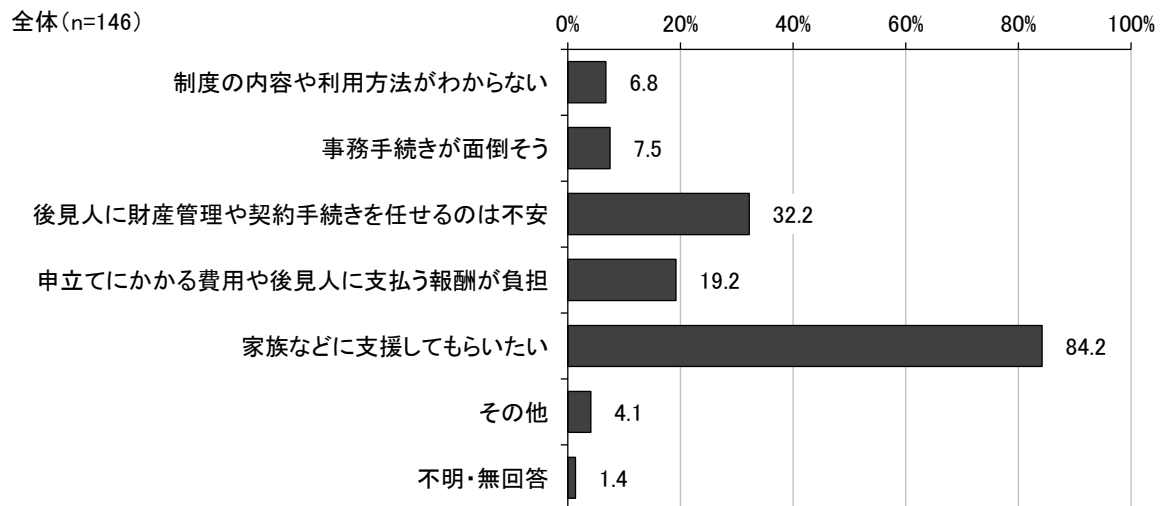
年齢別・小学校区別にみると、いずれも「わからない」が最も高くなっています。70 歳以上では「利用しない」が3割台となっています。

単位: %		現在利用している	利用したい	利用しない	わからない	不明・無回答
全体 (n=647)		0.6	20.7	22.6	53.9	2.2
年齢別	10・20歳代 (n=34)	0.0	29.4	11.8	58.8	0.0
	30歳代 (n=36)	0.0	13.9	16.7	69.4	0.0
	40歳代 (n=85)	0.0	28.2	11.8	57.6	2.4
	50歳代 (n=133)	0.8	25.6	15.0	57.1	1.5
	60歳代 (n=120)	0.8	19.2	25.8	52.5	1.7
	70歳代 (n=137)	0.7	13.9	31.4	51.8	2.2
	80歳以上 (n=93)	1.1	19.4	34.4	39.8	5.4
小学校区別	白井第一小学校区 (n=48)	0.0	22.9	22.9	50.0	4.2
	白井第二小学校区 (n=23)	4.3	8.7	17.4	69.6	0.0
	白井第三小学校区 (n=90)	1.1	23.3	24.4	50.0	1.1
	大山口小学校区 (n=101)	0.0	21.8	20.8	53.5	4.0
	清水口小学校区 (n=81)	0.0	22.2	22.2	53.1	2.5
	南山小学校区 (n=83)	0.0	20.5	16.9	59.0	3.6
	七次台小学校区 (n=57)	0.0	14.0	29.8	52.6	3.5
	池の上小学校区 (n=73)	1.4	24.7	30.1	43.8	0.0
	桜台小学校区 (n=78)	1.3	20.5	19.2	59.0	0.0

問 34 で「利用しない」と回答した方

問 34- 1 制度を利用しない理由は何ですか。（あてはまるものすべてに○）

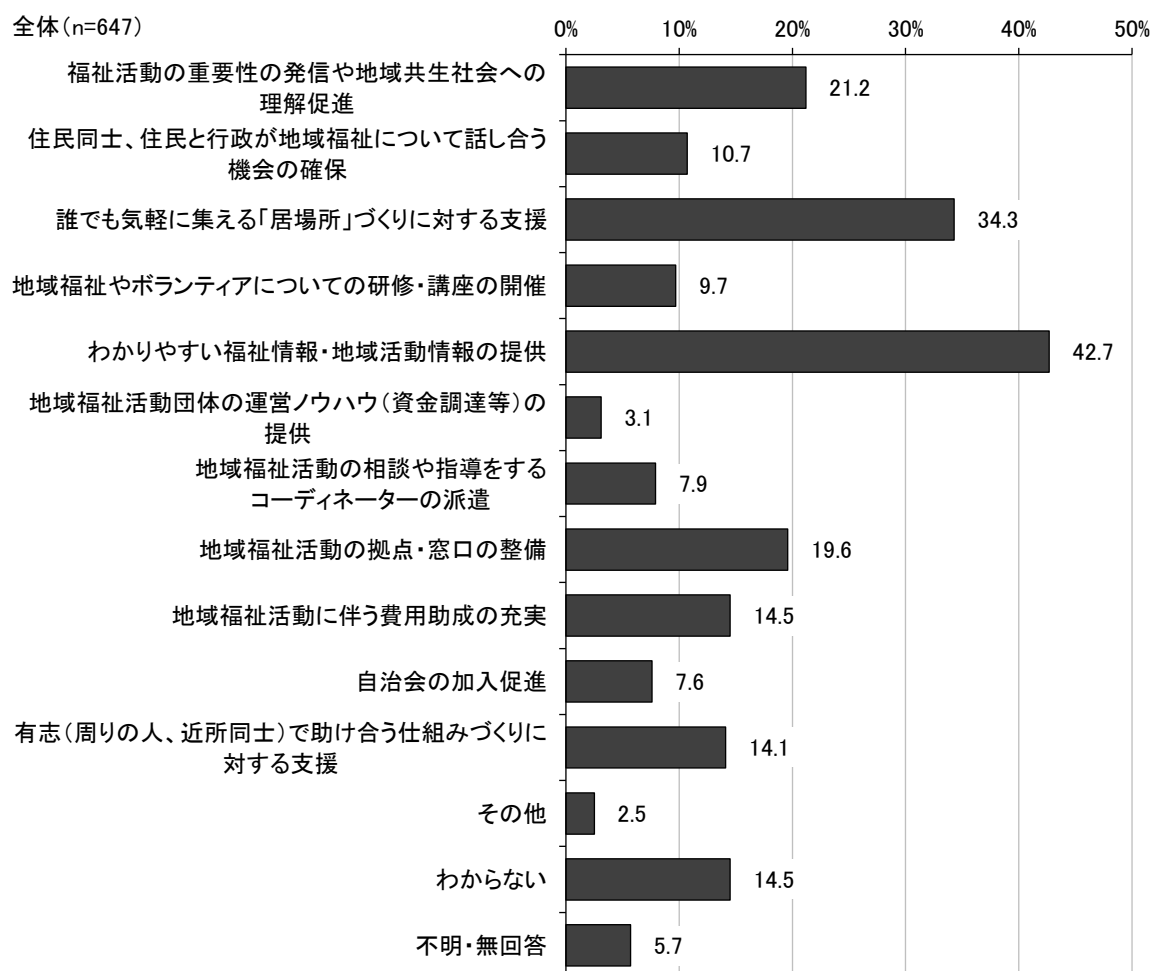
利用しない理由についてみると、「家族などに支援してもらいたい」が 84.2%と最も高く、次いで「後見人に財産管理や契約手続きを任せるのは不安」が 32.2%となっています。



6 市の地域福祉について

問 35 住民同士の助け合いを地域で広げるために、市が特に力を入れて取り組むことは何だと思いますか。(〇は3つまで)

住民同士の助け合いを地域で広げるために市が特に力を入れて取り組むことについてみると、「わかりやすい福祉情報・地域活動情報の提供」が 42.7%と最も高く、次いで「誰でも気軽に集える「居場所」づくりに対する支援」が 34.3%となっています。



■年齢別・小学校区別

年齢別にみると、10・20 歳代では「誰でも気軽に集える「居場所」づくりに対する支援」「わかりやすい福祉情報・地域活動情報の提供」、40 歳代、80 歳以上では「誰でも気軽に集える「居場所」づくりに対する支援」、その他の年齢では「わかりやすい福祉情報・地域活動情報の提供」が最も高くなっています。

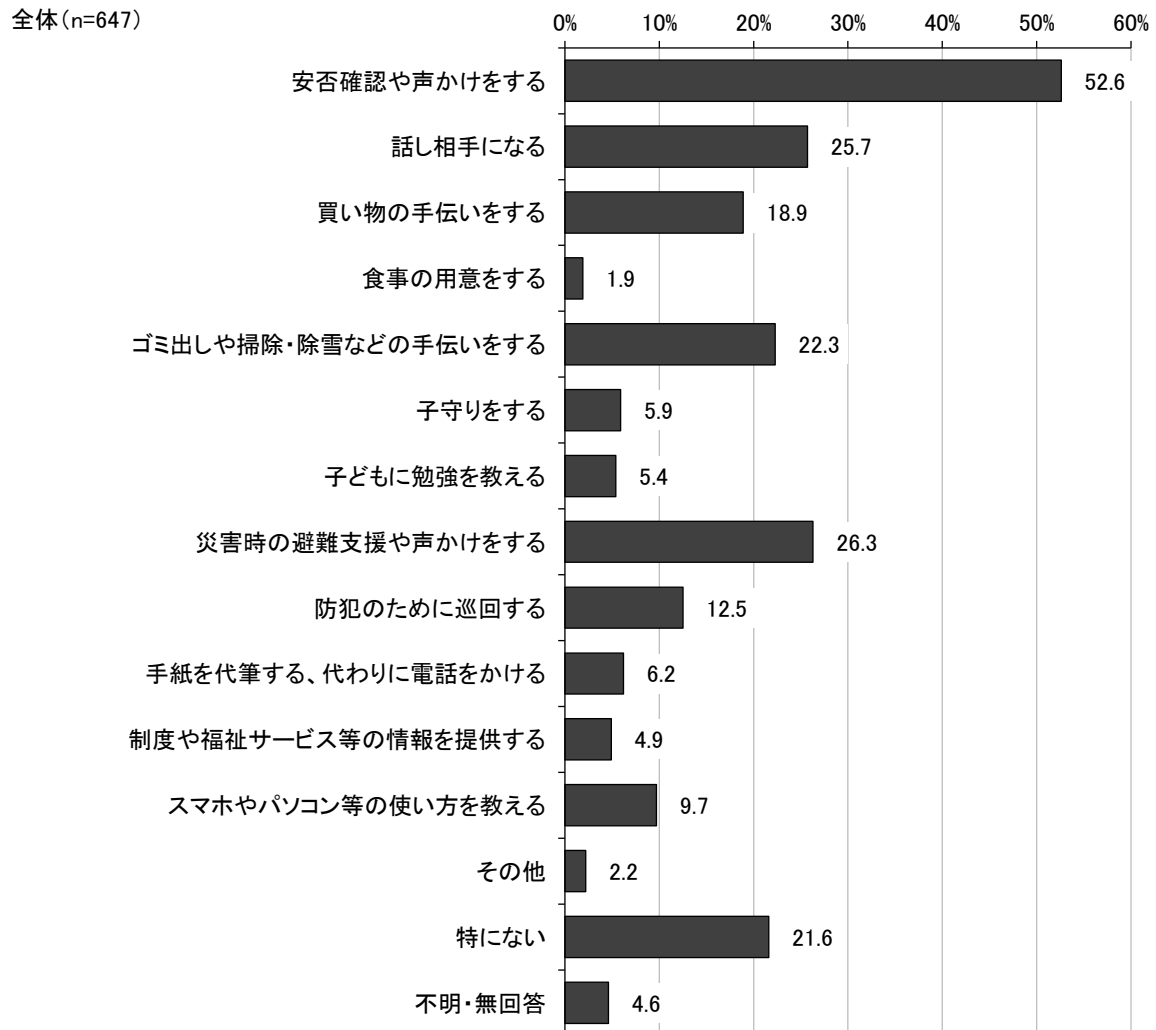
小学校区別にみると、いずれも「わかりやすい福祉情報・地域活動情報の提供」が最も高くなっています。

単位：%		へ の 理 解 促 進	福 祉 活 動 の 重 要 性 の 社 会	保 て 話 し 合 う 機 会 の 確 い	政 が 地 域 福 祉 に つ と 行	住 民 同 士 、 住 民 と の 交 渉	誰 でも 気 軽 に 集 り に る	対 する 支 援	修 テ ィ ア 福 祉 に つ と 開 催 の 研	地 域 福 祉 の 情 報 ・ 地 域 活 動 情 報 の 情	提 供 ・ 地 域 活 動 情 報 の 情	報 わ かり や す い 福 祉 の 情	運 営 ノ ウ ハウ （ 資 金 の 提 供	地 域 福 祉 活 動 団 体 の 調 達 等	や 指 導 を す る コ ー ス の 相 談	デ ィ ネ ー タ ー の 派 遣	
全体 (n=647)		21.2	10.7	34.3	9.7	42.7	3.1	7.9									
年 齢 別	10・20歳代 (n=34)	17.6	11.8	50.0	2.9	50.0	0.0	2.9									
	30歳代 (n=36)	13.9	5.6	36.1	8.3	41.7	2.8	2.8									
	40歳代 (n=85)	18.8	5.9	47.1	11.8	44.7	2.4	9.4									
	50歳代 (n=133)	19.5	7.5	30.8	8.3	41.4	3.8	9.0									
	60歳代 (n=120)	23.3	11.7	30.8	18.3	52.5	5.0	14.2									
	70歳代 (n=137)	22.6	15.3	27.0	7.3	43.8	1.5	5.1									
	80歳以上 (n=93)	25.8	12.9	37.6	4.3	25.8	4.3	5.4									
小 学 校 区 別	白井第一小学校区 (n=48)	25.0	12.5	35.4	8.3	39.6	2.1	8.3									
	白井第二小学校区 (n=23)	26.1	0.0	26.1	0.0	47.8	4.3	4.3									
	白井第三小学校区 (n=90)	21.1	13.3	30.0	2.2	33.3	1.1	5.6									
	大山口小学校区 (n=101)	14.9	10.9	35.6	8.9	36.6	4.0	7.9									
	清水口小学校区 (n=81)	29.6	13.6	37.0	11.1	51.9	4.9	12.3									
	南山小学校区 (n=83)	22.9	10.8	34.9	13.3	41.0	3.6	4.8									
	七次台小学校区 (n=57)	22.8	7.0	21.1	8.8	35.1	0.0	8.8									
	池の上小学校区 (n=73)	15.1	9.6	38.4	12.3	50.7	2.7	6.8									
桜台小学校区 (n=78)		21.8	9.0	44.9	14.1	53.8	5.1	11.5									

単位：%		点地・域窓福の活動の拠	費用域助福の活動に伴う	自治会の加入促進	る仕所有支組同志援み士（づ）周くでり助のにけ人対合、すう近	その他	わからない	不明・無回答
全体 (n=647)		19.6	14.5	7.6	14.1	2.5	14.5	5.7
年齢別	10・20歳代 (n=34)	14.7	11.8	2.9	17.6	0.0	11.8	0.0
	30歳代 (n=36)	16.7	8.3	2.8	19.4	11.1	13.9	0.0
	40歳代 (n=85)	23.5	22.4	4.7	12.9	2.4	16.5	2.4
	50歳代 (n=133)	16.5	15.8	11.3	9.0	2.3	18.8	3.8
	60歳代 (n=120)	22.5	16.7	6.7	10.8	3.3	7.5	2.5
	70歳代 (n=137)	18.2	13.1	8.0	16.8	1.5	17.5	8.0
	80歳以上 (n=93)	21.5	8.6	9.7	19.4	1.1	12.9	15.1
小学校区別	白井第一小学校区 (n=48)	12.5	14.6	4.2	10.4	4.2	12.5	6.3
	白井第二小学校区 (n=23)	13.0	8.7	4.3	26.1	4.3	26.1	4.3
	白井第三小学校区 (n=90)	14.4	10.0	10.0	17.8	2.2	22.2	3.3
	大山口小学校区 (n=101)	25.7	13.9	10.9	8.9	4.0	16.8	7.9
	清水口小学校区 (n=81)	18.5	11.1	9.9	16.0	0.0	8.6	7.4
	南山小学校区 (n=83)	19.3	16.9	6.0	20.5	1.2	10.8	6.0
	七次台小学校区 (n=57)	14.0	19.3	5.3	10.5	3.5	21.1	7.0
	池の上小学校区 (n=73)	24.7	19.2	9.6	13.7	2.7	8.2	2.7
桜台小学校区 (n=78)		25.6	15.4	3.8	10.3	2.6	10.3	2.6

問 36 困りごとを抱える地域の人に対して、あなたが支援・協力できそうなことはありますか。
(あてはまるものすべてに○)

地域の人に対して支援・協力できそうなことについてみると、「安否確認や声かけをする」が 52.6%と最も高く、次いで「災害時の避難支援や声かけをする」が 26.3%となっています。



■年齢別・小学校区別

年齢別にみると、10・20 歳代では「スマホやパソコン等の使い方を教える」、その他の年齢では「安否確認や声かけをする」が最も高くなっています。10・20 歳代では「子守りをする」が2割台、「子どもに勉強を教える」が3割台とその他の年齢に比べて高くなっています。

小学校区別にみると、＜白井第二小学校区＞では「安否確認や声かけをする」「特にない」、その他の小学校区では「安否確認や声かけをする」が最も高くなっています。

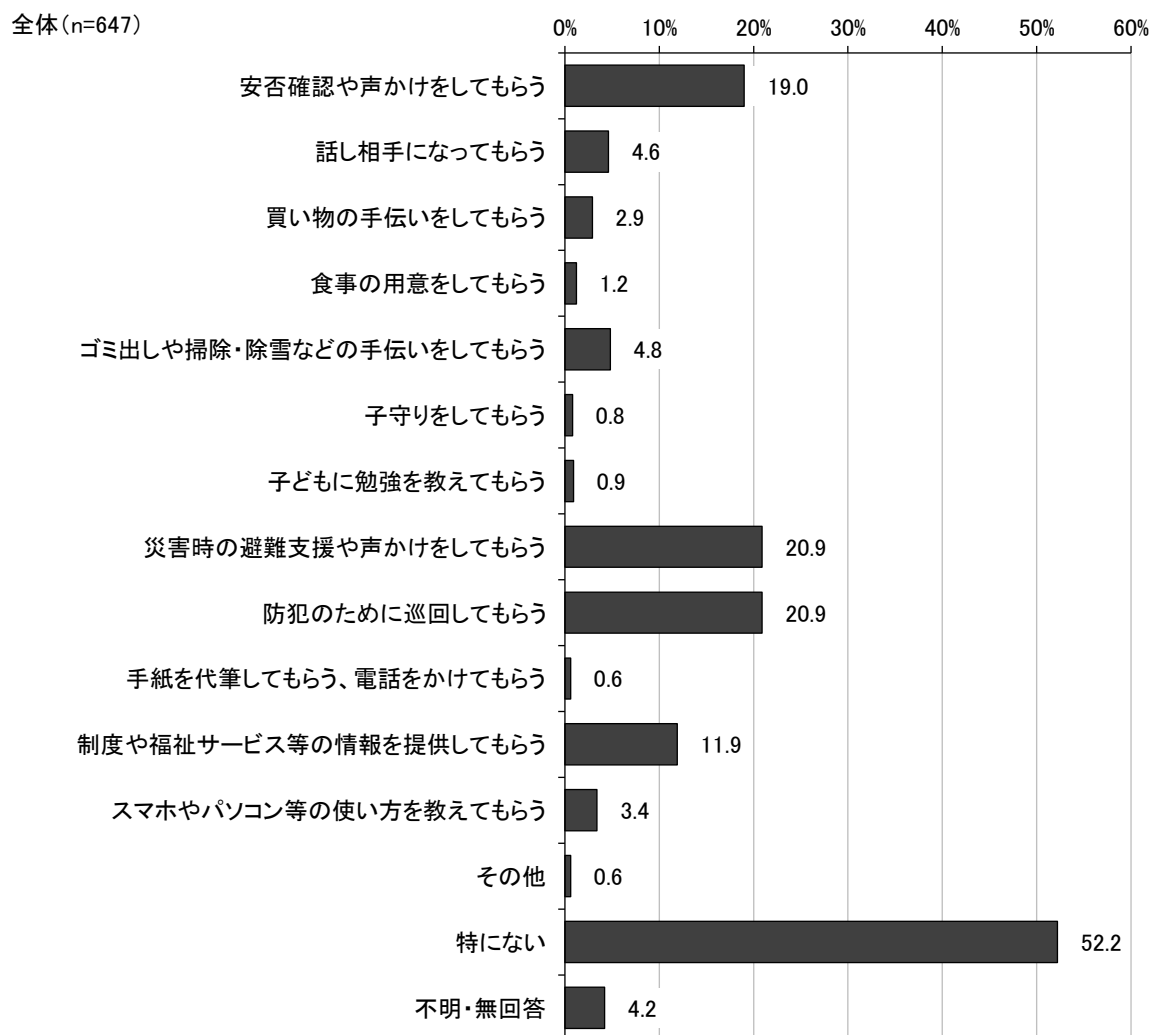
単位：％		する 安 否 確 認 や 声 か け を	話 し 相 手 に な る	る 買 い 物 の 手 伝 い を す	食 事 の 用 意 を す る	る 雪 な ど の 手 伝 い を す 除	子 守 り を す る	る 子 ど も に 勉 強 を 教 え	声 か け を す る 災 害 時 の 避 難 支 援 や
全体 (n=647)		52.6	25.7	18.9	1.9	22.3	5.9	5.4	26.3
年 齢 別	10・20歳代 (n=34)	44.1	38.2	26.5	0.0	29.4	23.5	32.4	14.7
	30歳代 (n=36)	50.0	22.2	16.7	2.8	22.2	8.3	8.3	30.6
	40歳代 (n=85)	56.5	27.1	21.2	1.2	27.1	9.4	5.9	29.4
	50歳代 (n=133)	51.9	25.6	20.3	2.3	21.1	6.8	3.0	27.1
	60歳代 (n=120)	54.2	23.3	18.3	0.8	18.3	5.8	7.5	29.2
	70歳代 (n=137)	53.3	26.3	19.7	2.2	21.2	0.7	1.5	28.5
	80歳以上 (n=93)	47.3	24.7	11.8	3.2	22.6	1.1	0.0	16.1
小 学 校 区 別	白井第一小学校区 (n=48)	47.9	27.1	8.3	2.1	8.3	4.2	2.1	20.8
	白井第二小学校区 (n=23)	39.1	21.7	17.4	0.0	13.0	4.3	8.7	26.1
	白井第三小学校区 (n=90)	57.8	23.3	13.3	3.3	20.0	4.4	2.2	28.9
	大山口小学校区 (n=101)	46.5	29.7	19.8	2.0	20.8	5.0	4.0	28.7
	清水口小学校区 (n=81)	59.3	29.6	24.7	2.5	21.0	12.3	12.3	30.9
	南山小学校区 (n=83)	48.2	21.7	21.7	2.4	30.1	6.0	3.6	33.7
	七次台小学校区 (n=57)	52.6	21.1	10.5	0.0	29.8	0.0	5.3	26.3
	池の上小学校区 (n=73)	46.6	31.5	23.3	0.0	21.9	6.8	5.5	13.7
	桜台小学校区 (n=78)	61.5	24.4	24.4	2.6	25.6	6.4	6.4	20.5

単位：％		る 防 犯 の た め に 巡 回 す	わ 手 紙 に を 電 話 筆 を か る け 、 る 代	等 制 の 度 情 や 報 福 を 社 提 供 す る ス	の ス マ ホ や パ ソ コ ン 等	そ の 他	特 に な い	不 明 ・ 無 回 答
全体 (n=647)		12.5	6.2	4.9	9.7	2.2	21.6	4.6
年 齢 別	10・20歳代 (n=34)	8.8	5.9	2.9	58.8	0.0	14.7	2.9
	30歳代 (n=36)	11.1	5.6	8.3	11.1	0.0	19.4	2.8
	40歳代 (n=85)	11.8	9.4	5.9	12.9	0.0	14.1	2.4
	50歳代 (n=133)	13.5	6.0	3.0	9.0	3.0	19.5	1.5
	60歳代 (n=120)	13.3	4.2	5.8	10.0	1.7	26.7	0.8
	70歳代 (n=137)	17.5	7.3	8.0	2.9	2.2	24.8	5.8
	80歳以上 (n=93)	5.4	5.4	1.1	0.0	5.4	25.8	15.1
小 学 校 区 別	白井第一小学校区 (n=48)	2.1	2.1	2.1	10.4	2.1	27.1	10.4
	白井第二小学校区 (n=23)	21.7	4.3	13.0	0.0	0.0	39.1	8.7
	白井第三小学校区 (n=90)	8.9	7.8	6.7	6.7	2.2	22.2	3.3
	大山口小学校区 (n=101)	14.9	5.0	3.0	11.9	1.0	23.8	5.9
	清水口小学校区 (n=81)	14.8	9.9	3.7	14.8	2.5	16.0	2.5
	南山小学校区 (n=83)	14.5	8.4	6.0	14.5	1.2	21.7	6.0
	七次台小学校区 (n=57)	12.3	1.8	3.5	7.0	5.3	24.6	1.8
	池の上小学校区 (n=73)	6.8	6.8	5.5	4.1	4.1	20.5	1.4
	桜台小学校区 (n=78)	17.9	6.4	6.4	11.5	1.3	15.4	3.8

問 37 あなたが地域の人から支援・協力してもらいたいことはありますか。

(あてはまるものすべてに○)

地域の人から支援・協力してもらいたいことについてみると、「特にない」が 52.2%と最も高く、次いで「災害時の避難支援や声かけをしてもらう」「防犯のために巡回してもらう」が 20.9%となっています。



■年齢別・小学校区別

年齢別にみると、80 歳以上では「災害時の避難支援や声かけをしてもらう」、その他の年齢では「特にない」が最も高くなっています。年齢が上がるにつれて「安否確認や声かけをしてもらう」が高くなる傾向があります。

小学校区別にみると、いずれも「特にない」が最も高くなっています。

単位：％		安否確認や声かけを してもらう	話し相手になつても もらう	買い物の手伝いをし てもらう	食事の用意をして もらう	雪などの手伝いをし てもらう	ゴミ出しや掃除・除 子守りをしてもらう	子どもに勉強を教 え	災害時の避難支援や 声かけをしてもらう
全体 (n=647)		19.0	4.6	2.9	1.2	4.8	0.8	0.9	20.9
年 齢 別	10・20歳代 (n=34)	8.8	5.9	2.9	2.9	0.0	0.0	0.0	17.6
	30歳代 (n=36)	11.1	2.8	0.0	0.0	2.8	0.0	2.8	11.1
	40歳代 (n=85)	10.6	3.5	1.2	1.2	3.5	3.5	2.4	16.5
	50歳代 (n=133)	16.5	4.5	3.0	0.8	5.3	0.8	2.3	18.0
	60歳代 (n=120)	14.2	1.7	0.8	0.0	3.3	0.0	0.0	15.0
	70歳代 (n=137)	21.2	3.6	2.2	0.7	2.9	0.0	0.0	21.2
	80歳以上 (n=93)	38.7	11.8	9.7	4.3	12.9	0.0	0.0	39.8
小 学 校 区 別	白井第一小学校区 (n=48)	22.9	8.3	6.3	0.0	8.3	0.0	0.0	16.7
	白井第二小学校区 (n=23)	21.7	17.4	4.3	0.0	4.3	0.0	0.0	13.0
	白井第三小学校区 (n=90)	23.3	1.1	2.2	0.0	3.3	0.0	2.2	22.2
	大山口小学校区 (n=101)	18.8	5.0	4.0	2.0	3.0	0.0	1.0	26.7
	清水口小学校区 (n=81)	21.0	3.7	3.7	0.0	8.6	2.5	1.2	21.0
	南山小学校区 (n=83)	15.7	4.8	2.4	6.0	6.0	1.2	0.0	19.3
	七次台小学校区 (n=57)	14.0	3.5	0.0	0.0	7.0	0.0	1.8	21.1
	池の上小学校区 (n=73)	15.1	6.8	2.7	1.4	4.1	1.4	1.4	15.1
	桜台小学校区 (n=78)	17.9	2.6	2.6	0.0	1.3	0.0	0.0	23.1

単位：％		防犯のため に巡回し	手紙や電 話を筆か しなくても もらう	等情や報 福を社提 供しびて もらう	制度や福 祉を教ソ えても もらう	その 他	特 に な い	不 明 ・ 無 回 答
全体 (n=647)		20.9	0.6	11.9	3.4	0.6	52.2	4.2
年 齢 別	10・20歳代 (n=34)	23.5	0.0	0.0	0.0	0.0	70.6	0.0
	30歳代 (n=36)	22.2	0.0	8.3	0.0	2.8	55.6	2.8
	40歳代 (n=85)	24.7	0.0	14.1	1.2	0.0	51.8	4.7
	50歳代 (n=133)	18.8	0.0	9.0	0.8	0.8	60.2	0.0
	60歳代 (n=120)	14.2	0.8	10.0	2.5	0.0	65.0	2.5
	70歳代 (n=137)	22.6	0.7	16.1	7.3	0.7	47.4	3.6
	80歳以上 (n=93)	24.7	2.2	17.2	7.5	1.1	28.0	10.8
小 学 校 区 別	白井第一小学校区 (n=48)	27.1	0.0	12.5	0.0	0.0	47.9	4.2
	白井第二小学校区 (n=23)	30.4	0.0	21.7	4.3	0.0	43.5	8.7
	白井第三小学校区 (n=90)	18.9	0.0	13.3	4.4	1.1	51.1	1.1
	大山口小学校区 (n=101)	20.8	0.0	8.9	3.0	1.0	54.5	4.0
	清水口小学校区 (n=81)	21.0	1.2	12.3	3.7	0.0	54.3	1.2
	南山小学校区 (n=83)	21.7	2.4	10.8	0.0	0.0	55.4	6.0
	七次台小学校区 (n=57)	22.8	0.0	8.8	3.5	0.0	56.1	1.8
	池の上小学校区 (n=73)	17.8	0.0	5.5	2.7	1.4	56.2	6.8
	桜台小学校区 (n=78)	17.9	1.3	20.5	7.7	1.3	50.0	1.3

問 38 助け合い・支え合える地域をつくるためのアイデアや、福祉に関することなど、ご意見がありましたらご自由にご記入ください。（自由記入）

79 人の方から意見がありました。主な意見を基本原文のまま掲載します。

■意見の分類

分類項目	件数
助け合い・支え合える地域をつくるためのアイデア	
地域交流の促進について	15
支え合いについて	3
自治会について	3
相談体制について	2
福祉に関することなどのご意見	
高齢者支援について	7
交通手段について	5
子育て支援について	3
障がい者支援について	2
住まいについて	2
市に対しての意見・要望・感謝／アンケートの感想	19
その他	18
合計	79

■意見の内容

◎助け合い・支え合える地域をつくるためのアイデア

【地域交流の促進について】

マンションで同じ階に住む人たちとほとんど顔を合わすことがないので何人家族かも知りません。年に1回でも、お茶飲み会でもつくって、交流できればいいなと思います。何かあった時に、声をかけたり助けたりすることが出来ると思います。
食事を届けるとか、TEL するとか、とにかく連絡がいく方法を考える。
若人と老人の交流する機会の増加(GBER(ジーバー)などで雇用の創出、健康への一歩、交流を行う)学校等での交流授業の創出・増加。自治体イベントの活性化(より若者が来たいと思え、高齢者の方々の知識、経験を活かせる共同型のイベントを行う等)。イベントや自治会行事への参加や貢献をより行いやすいようにする。
近所付き合いをする事がすべての基本であると思う。
地域のお年寄り子ども達が交流出来るような場が、もっと増えるといいと思います。
気さくに声を掛け合える、近所付き合いが出来ると良いと思う。
隣近所で知らない人、会ったことの無い人等が結構います。会議とかでなくても、気軽に皆が会える機会があれば良いと思います。知り合う機会が少ない。手助けが必要な人がいれば協力したいと思っています。
専業主婦から社会福祉協議会・市役所関係・地区と 20 年余りボランティアをさせて頂きまして、大変勉強をさせて頂きましたこと感謝します。80 代に入りボランティア卒業を3月一杯で完了しました。時々お声をかけて頂き参加させて頂き、元気を多くの方よりもらっております。共働きが多くなりましたが(政府の方針で核家族化され、私も現在放課後の孫預かりで生活しております)、50 歳代の親子のこれからの、共生社会を中心に勉強されまして、お考えなるのも一報と思われま。当自治会には集会所が無く、歩いて近くに他の自治会集会所があるが、利用料金が必要で、手続きも大変です。当班は入れ替えが数件有りますが、50 年近く 40 件の班員共に協力体制はバッチリです。

皆互いに声に出して挨拶くらいはしたい。
なるべく人と接する機会を増やして、会話を楽しんで過ごすことが大切だと思います。
祭り等のイベントを増やして、交流する機会を増やす事。
七次台地区は 35 年前くらいに家建て住み始めた世代が高齢になり高齢化している住宅街と、新しく家建てた 30 代の子供世代の人とがきっぱり分かれている感じがする。私は幼少期から白井住まいで親と同居しているが、同級生は市外に住んでいる人の方が圧倒的に多い。昔から白井にいる高齢者と、新しく白井に来た若い世代の人とが自然に交流が持てる環境がつけると良いと思う。若い人は今ほぼ共働きが多く時間に余裕がないため『自治会』という固いものではなく、もう少しフランクな交流や繋がりが持てる何かがあると良いのではないかと思います。
地域のイベントを増やし、地域住民が接する機会を増やす。
困っていても、なかなか自分からは言い出せない人もいるので、近所付き合いなどを通じ、周りの目が届く社会になれば良いと思う。
自分も含め、どんな人が近くに住んでいるのかわかっていない人が多い。今のご時世近所付き合いもなく他人を疑って生きている人が多いから、なにも良くならないと思う。強いて言うならまずはコミュニティをつくること、地域ごとに交流の場を設けることが良いと思う。顔も知らない人を助ける人が少ないと思うから。

【支え合いについて】

他人の善意をあてにした助け合いや支え合いは負担になったり、悪用される可能性があるので、双方にメリットがなければ運用は難しい。
ボランティア登録制度をつくる。ネットで登録して必要な時に必要な方のできるほうが応じるような仕組み。例えば買い物支援ボランティア、子守りボランティアなど。種類ごとに登録できると良い。
何でもかんでも、地域に押し付けるのは良くないと思う。犯罪なんかも増えてきているので、市が最初に調査に入り、安全性を確認してから「支え合い」的なことを促すべきだと思う。外国人とは関わり合いになりたくないの、いままでの「支え合い」的な発想を根本から考え直すときに来ていると思う。

【自治会について】

自治会の活動に参加しているので、市や自治会の役員が住みやすい地域を協力してつくっていることがわかる。
自治会役員をした経験あります。高齢であるけれど引き受けました。一年間の役は大変で、改めて自治会の役は大変であることがわかりました。高齢化していく中での自治会の役割については考えさせられました。
年をとっても自治会の班長が回ってくるので自治会をやめる人が多いと思います。

【相談体制について】

重層的支援体制整備事業における取り組みとし、地域住民が安心して相談出来る窓口を設置し、そこからその人にとってより良い窓口につなげていくことで、少しでも安心した日常生活が送れる支援づくり。また、その後も高齢者だけではなく、悩みを抱える色んな人達が集まって話が出来「オレンジカフェ」等の場所づくりの提供。
何でも相談できる窓口の充実。

◎福祉に関することなどのご意見

【高齢者支援について】

高齢化が進んでいますが、地域でも健康な、お元気な高齢者もいらっしゃり、様々な面で支えていると思います。仕事をしているとなかなか地域の方との交流は出来ませんが、防犯パトロールは良いコミュニケーションになっております。
親を介護する可能性があるのでそれに備えて、使える制度や介護の講習などがあれば受けたいと思います。あとはマンションエレベータなしの上の方の階に住んでいるので、その点でも不安があります。仕事を続けながら親の面倒を見れるように、親が元気なうちに備えたいです。
年金を受け取れる年齢になったら、介護保険料の徴収はやめて欲しい。
誰もが高齢者になるのだから、介護に関する情報(ケアマネージャーと接点を持つにはどうすれば良いか…等)を分かりやすく提供して頂けるとありがたいです。

子どもに対する支援が充実してきているが、自分が高齢になったとき、支援や交流の場があるのか心配。
高齢になった時、体調を崩した時等、どんな方法で病院に行けばよいのか。その時の交通手段や、協力してくれる人はいるのか。気になっています。
高齢化が進むので、近所に助け合いが必要な方がいれば、早めに役所に相談することを勧める。実際身内にも、もっと早く相談すれば良かった、という例があったばかりです。

【交通手段について】

地域の居住者も高齢となり、免許返納で通院、買い物の足が不便になり、つつい出かけるのがおっくうになります。駅まで出るのも大変、電車賃も高い、地域巡回無料バス運行があれば利用しやすい。タクシーも負担がかさみ年金生活者も増える中、高齢者が自立して安心安全に暮らせる取り組みを切に願います。
交通が不便。バスの回数がない。
他県ではありますが、バスを定期的に走らせ、何処でも手を上げたら乗れる、すごく良いと言っています(都内に住んでいる人)。地方でもやって欲しいと、よく聞きます。
高齢者が大きな自動車を運転しているのが目に付く。免許返納させて下さい。その代わり最寄りの駅までタクシーの割引や回数券、無料券などを考えてはどうだろう。シニアカーなどの割引斡旋なども発信したらどうだろう。老人より未来の子ども達を守るために検討して下さい。
免許証返納等の高齢者含む交通弱者の「足代わり」の再整備。若い世代でも結構困っている人居ます。

【子育て支援について】

育児で誰にも相談できず、思い悩んでいる母親を早く発見し支援できないですか。このような状態にある方は外に出掛けることも少なく発見しづらいと思います。
「小学一年生の壁」を克服するために高齢者の人達が協力をする。
発達障害のグレーゾーンの人たちが普通の中で生きなくてはいけない状況をなんとかしてほしい。病院やクリニック探しも苦労した。北総沿線で通える精神科、心療内科や発達検査、IQ検査ができるか、デイケアがあるかなど、困っている親子を適切な医療機関にスムーズにつなげられる冊子があれば良いのと思う。

【障がい者支援について】

障がいを持つ子どもの親として、親が元気なうちは家庭内で解決できることも、そのうちできなくなっていくと思います。その時には支援、協力の体制があると助かります。
--

【住まいについて】

私達夫婦を含め住民の高齢化が進む地域(マンション)の住民なので、マンション管理の役割などについて一般住民と高齢者家族との分担について何らかのガイドラインを設定していく必要があると考える。
私の住む団地は大規模修繕ができておらず、今後廃墟化に向かっていきます。引っ越し先も市内にありません。また市内は老人だらけになってきています。古い建物だらけです。賃貸住宅は空きがない状況です。これらのことを考えると古い団地を市が買い取り、建て直し、市営賃貸住宅にすると良いと思います。老人がいなくなっても若い人が安い賃料で入居してきて、市の中での人口の構成が変わってくるため、購買力があがり、白井市は繁栄すると思います。今のままでは古い団地だけで、このままいくと老人もいなくなった後、手の付けられない廃墟の市になると思います。夕張市のように病院もなくなるのではと思います。老人がなくなる前の介護も人材不足で成り立たなくなると思います。

【市に対しての意見・要望・感謝／アンケートの感想】

制服(中学)リサイクル。サイズ交換などできたら経済的に助かる。
災害避難時のペット同行避難を徹底してください。駅前などに住民が集えるカフェなど誘致してください。

<p>1. R5、6の2年間に居住マンションで人が死亡し、3日後に発見。2人とも1人で居る時に死亡し、救急車、消防車、警察官が来て大変なさわぎに成った。</p> <p>2. 今自治会等が行っている年何回の安全確認でなく、新聞配達員を活用して、毎日もしくは3日以上新聞がポストにたまっている家を発見し、市役所、自治会、警察への通報制度があるとよい。常盤平団地で行われている、全員見回り制度をつくる指導を行ったらいいと思う。常盤平団地では、孤独死の未発見が減少していると聞いている。</p> <p>3. 現在活動している団地の集会活動への資金補助が増加すれば、活動はより活性化すると考えています。</p>
<p>市が支援する人、支援が必要な方に対して活動しているとはとても思えない、言葉と目次だけの活動。</p>
<p>実母が県内他市にある老人施設に入所していて、市役所などで控除等の説明を受け助かったことがあります。突然始まる介護や児童の福祉を分かりやすく聞ける環境が大事だと思う。成年後見人を考えたが、制度内容が古く、不便であると思う。実家の慶弔費用や空き家の掃除に係る費用など請求しにくいので、自分は選択しなかった。たまに市役所に行き手続等する事がありますが、白井市を含め丁寧に説明対応してくれることに感謝します。</p>
<p>現在行政は、申し出、申請をしないと何も提供されません。逆に言うと申し出、申請が無いと住民は満足していると行政は認識している形です。千葉ニュータウンは高齢化が顕著で介護、補助が有ると有難いと考えている人は多いが、自分が申請すると本当に必要な人が困るのでは…と考え申し出ない人が多いと思います。一定年齢以上は介護、補助の案内を出し、葉書等で必要な人は〇を付けて返信してもらうような、おせっかい行政がこれからは必要なのは。PC、スマホで情報を集められない人(10万以上するPC、スマホが買えない人)にこそ、情報の押し売りをして頂くことで福祉社会は成り立つのではないのでしょうか。少し極端な意見で申し訳ありません。</p>
<p>個の時代、なかなか家の中に入るのは難しい。場所があると、出来るものがあると思います。地域センター(集会場)のようなものをコアに、お金を使って世界に誇れるシステムを作ることを期待するのと、私は出来ることを協力したいと思います。あと、空っぽで走っているバスは何とかなしないと。交通弱者に対して、自宅でボタンを押すと、デマンドするサービスの方が、お金がかからず効率的だと思います。タクシー会社を利用拡大する様なイメージ。人口的にチケット渡すことは出来るのでは。とにかくバスが少ない、停留所が遠い、誰も使わない。</p>
<p>社会福祉行政が社会福祉協議会の名のもとにサービスが偏らないように。若い人(20~40歳)への情報伝達はSNSなどを使って抜本的に変えてください。紙ベースは無理。</p>
<p>人は誰かの喜ぶ顔を見て、人間的に成長出来るものと思っています。一人一人が大切にされるようにと願っています。このようなアンケートをしてくださる、白井市役所福祉部の皆様に感謝致します。ありがとうございました。</p>
<p>以前、「白井市より印西市の方が福祉の支援が良い」とうわさ話で聞いた。</p>
<p>市の広報紙に載っている福祉情報を活用させて頂きたいと思います。</p>
<p>より良いまちづくりを期待しています。色々大変だと思いますが頑張ってください。</p>
<p>みんなトラブル等を回避するため、ある程度の距離感を保っている。日常生活で助けが必要なのはもっと踏み込んだ部分にあるので、公的機関は情報提供の窓口を広げ、現場を確認して対応をしていくべきである。</p>
<p>1. 街灯が暗くて、夜歩くのが怖い。</p> <p>2. 北総線沿いの歩道の舗装が、ガタガタで雑草が伸び放題。ベビーカーや高齢で自転車に乗っている人も多いので危険。</p> <p>3. 庭木が道路や隣家に出ていたり、ネコの放し飼いで迷惑をかけることで、近所付き合いが悪くなると聞いたこともあります。</p> <p>4. 日頃の挨拶と近所に迷惑をかけないことが、助け合いに繋がると思います。清水口、七次台小学校前の歩道の草が伸びていて、子供が隠れる位なのに、安全と言えるのでしょうか。ゴミの出し方について、引っ越してきた頃、ゴミが出せないで家に不用品が沢山溜まっていると、人に聞いたことがあります。確かに不燃ゴミの袋が小さくて買換えが必要な家電(扇風機、ストーブ、掃除機等)が入りません。同じゴミ袋の印西市では、無料で電話1本で自宅に取りに来てくれます。月に1度集積所回収でも助かるので、高齢化に伴うゴミ屋敷が増えないよう、近隣の市を参考に検討をお願いします。ずっと住みたい市になって欲しいと思います。金属の引き取りが値上がっている、ゴミではなく、有価物回収にした方がいいのでは。</p>

<p>老人だけに優しいのでは、納税者が定着しない。高年収層が住みやすいまちづくり、整備が必要。通学路整備や、大通りの緑化、メンテナンスは必須であり、治安維持のための計画策定をお願いします。子どもがいない世帯は、なんの恩恵もなく、ふるさと納税制度で別の地域に納税しています。福祉の充実も税収がなければ難しい。この地域に住むメリットがあれば税収も増えるかと思われます。商業施設、飲食店（テイクアウト惣菜店など）、駅周辺の治安向上、図書館の充実（本の種類が少ない）や、ワーキング・自学スペース（育児から離れて資格取得や仕事をする場所）があると高収入世帯の定着につながると思う。公共機関が、老人の暇つぶし場所にしかなくていい。高収入世帯、若い世代の定着が増えれば、治安向上、効率的なコミュニケーション促進、福祉、医療も充実すると思う。</p>
<p>少子化ですし、あらゆる年齢層の人が日常的に出入りせざるを得ない場所に、市のシステムや福祉のシステムを集約する必要があると思います。日常に在ってこそ、人は興味を抱くものですから。それがスタートラインだとも思います。</p>
<p>1. 交通の利便性向上 (1) 予約型の乗り合いタクシーやバスの導入…予約型の乗り合いタクシーやバスの導入。バスの本数を増やすのが難しい場合、電話やアプリで予約できる「オンデマンド交通サービス」を導入する。特に高齢者や障害者が通院や買い物に使いやすいよう、時間や運賃設定を配慮。 (2) 福祉目的の無料送迎車を運用…市が補助金を出し、福祉や買い物支援のための送迎サービスを提供する。地域のボランティアと連携することでコストを抑えられる。</p> <p>2. 子育て世代の誘致 (1) 育児世帯向けの家賃補助や移住支援…若い世代の移住を促進するため、育児世帯に特化した住宅補助を行う。空き家をリノベーションして安価に貸し出す仕組みも有効。 (2) 地域の教育環境をアピール…小規模でも良い保育園・小学校を PR し、アットホームな教育環境や地域全体で子育てをサポートする姿勢を打ち出す。以上を行うに際し、高齢者や障がい者への支援を若い世代に積極的に行っていただく。Win-win です。</p> <p>3. お店や事業者の誘致 (1) 空き店舗・空き家の活用…空き家や閉鎖された店舗をカフェや雑貨店などに改装し、起業希望者に貸し出す。自治体が補助金や低金利融資を提供する仕組みを作る。 (2) 地元特産品を活かした店舗の誘致…地元の農産物や特産品を扱う小規模なお店を誘致し、「地域ブランド」を強化。観光地化を目指す動きも視野に入れる。 (3) 移動販売やキッチンカーの活用…食品や日用品を販売する移動店舗を導入。特に買い物弱者へのサービスを重視し、定期的に地域を巡回する。とくに 16 号以东のように来ない場所も見受けられます。</p>

【その他】

<p>最近詐欺、空巢、強盗などのニュースを見ます。近所付き合ひがあるとそういう者も近寄らないと思います。犯罪者が近寄りにくい白井市にしたいです。防犯カメラをアピールするとか、パトロールの看板作るとか、犯罪者のこないまちづくり。</p>
<p>積極的でリーダー的な人を中心にグループを作り、内容は話し合う機会をもうけ、皆で進める。</p>
<p>皆で協力することが基本だと思います。</p>
<p>もう少し商業施設が増えたらいいなと思います。</p>
<p>アイデア出しは ChatGPT などに相談してみてもよいかと思います。</p>
<p>高齢者マンションなので、ある程度の安全は保たれています。</p>
<p>福祉のニーズは少数派…？助けてもらイメージが多いが、弱い人を助ける事なのか？福祉って、「誰でもが幸せに暮らす」ことなのだと思う、自分事として、考えているのか？疑問に思う。</p>
<p>ボランティアでは、頼む方も遠慮がちになってしまうのではないかと（現代の考えでは）。しっかり民生委員、社会福祉委員に給料を支払い、仕事として割り切ってやってもらう方が、弱者も頼みやすいのではないかと。YouTube 等のボランティアは逆に迷惑になっているような気がする。仕事として責任感のある程度持たせた方が良い。</p>
<p>定年退職した、お元気で時間のある方が、自分の能力を活かして、まだまだ何かの力になりたいと思っていっぱいます。白井の知的財産を活かせたら素敵です。</p>
<p>公園で気兼ねなくできるチェアリング運動を行う。時報に唱歌を使う「人の声」。センター図書室の充実、読書スペース。</p>
<p>市内ウォーキングしながらゴミ拾い。夏休みにラジオ体操。</p>

白井市地域福祉に関する
アンケート調査報告書

発行：白井市役所 福祉部 社会福祉課
TEL：047-497-3482
FAX：047-492-3033

発行年月：令和7年3月