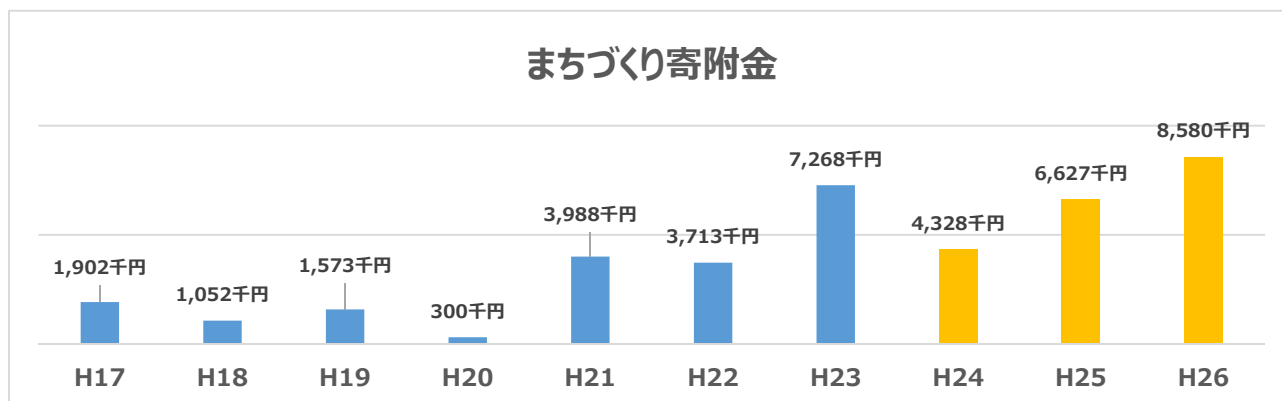


基本方針2の討議参考資料

①未利用地の売却、市有財産の貸付

- ・教職員住宅を廃止し、売却を検討する。
- ・市役所庁舎施設と敷地等を有効活用する。

②まちづくり寄附金の推移



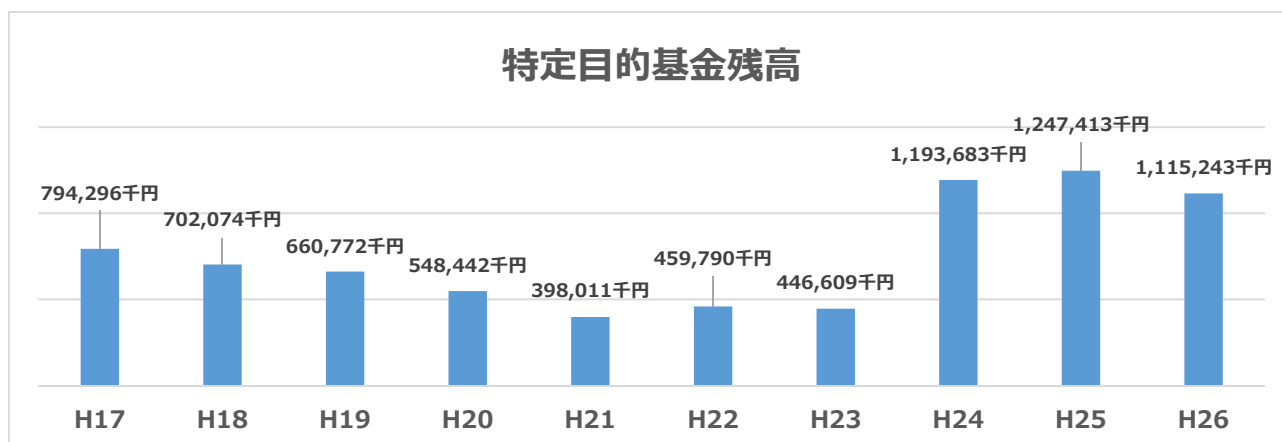
(資料) 決算カード

※ 平成24年10月に白井市まちづくり寄附金条例を制定し、市のまちづくりに賛同し、応援しようとする個人又は法人その他の団体から広く寄附金を募り、当該寄附金を財源として寄附者の意向を反映した事業を展開している。

③広告収入の確保

- ・広報しろいとコミュニティバスへの有料広告を掲載し、財源を確保する。

④特定目的基金残高の推移



(資料) 決算カード

※ 特定目的基金とは、特定の事業の財源とするために市が資金を積み立てておく預金のことです。

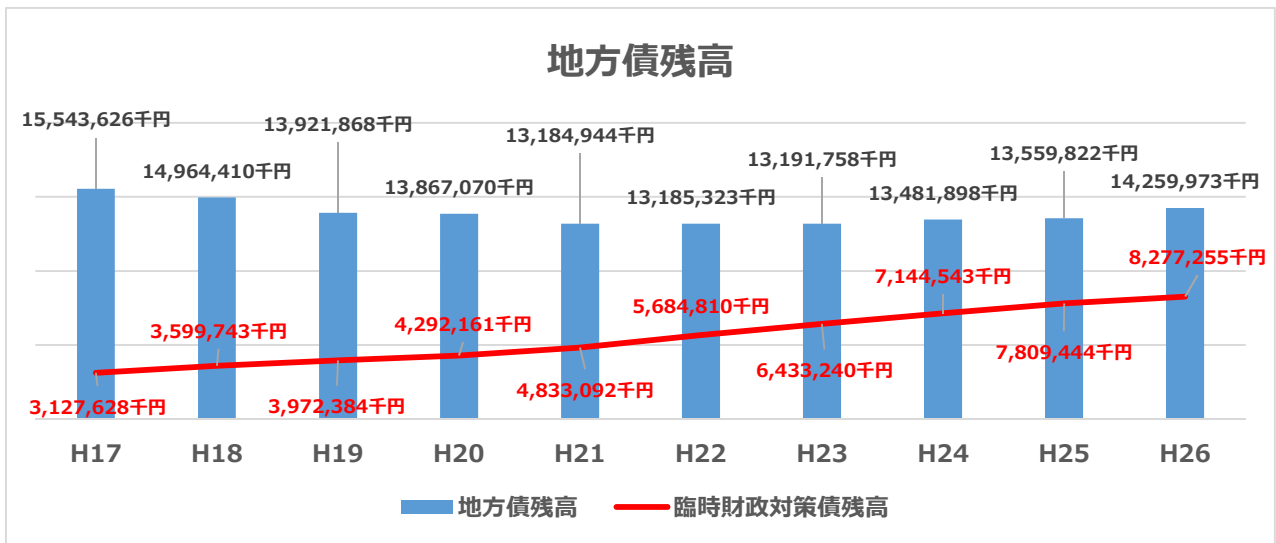
白井市には、公共施設の整備及び保全に必要な財源となる「公共施設整備保全基金」、社会福祉事業を強化推進するための財源となる「社会福祉事業推進基金」、国際交流の振興に必要な財源となる「国際交流基金」、寄附金を財源として寄附者の意向を反映した事業を展開する「まちづくり寄附金基金」などがあります。

〔平成26年度末の特定目的基金残高〕

基金名称	基金残額
社会福祉事業推進基金	213,668,680円
減債基金	614,524円
国際交流基金	34,601,591円
公共施設整備保全基金	857,458,300円
まちづくり寄附金基金	8,710,970円

(資料) 平成26年度決算書

⑤地方債残高の推移

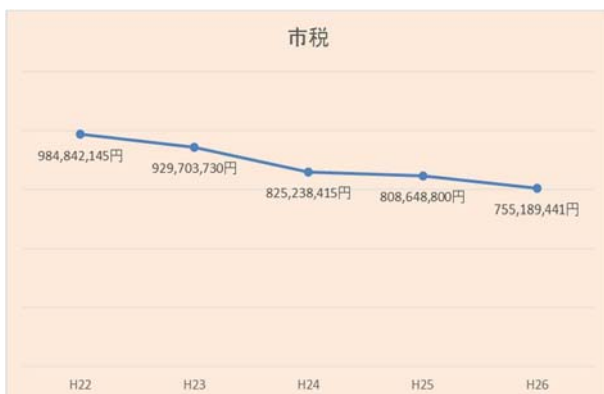


(資料) 決算カード

※ 地方債とは、地方公共団体が財政上必要とする資金を外部から調達することによって負担する債務で、その履行が一会計年度を超えて行われるものをいいます。地方債は原則として、公営企業（交通、ガス、水道など）の経費や建設事業費の財源を調達する場合等、地方財政法第5条各号に掲げる場合においてのみ発行できることとなっています。

※ 交付税総額が不足する場合、平成12年度までは交付税及び譲与税配付金特別会計で借り入れて総額が確保されましたが、平成13年度の地方財政対策の見直しで、国と地方の責任の明確化や国、地方を通ずる財政の透明化を図るため、不足額を国と地方で折半し、地方分について各団体に地方債を発行して補てんすることとされました。この地方債が「臨時財政対策債」で、地方財政法第5条の特例となる地方債（一般的に赤字地方債と呼ばれています）です。

⑥滞納状況の推移





※ 平成26年度の千葉県内の市町村税の徴収率は、平均93.6%です。
白井市は、91.5%で、54市町村中で25番目です。

	現年課税分	滞納繰越分	合計
千葉県平均	98.5%	23.3%	93.6%
白井市	98.3%	16.3%	91.5%

千葉県内の市町村別徴収率の状況(H26・H25比較)

(単位: %、ポイント)

順位	団体名	H26徴収率(a)				H25徴収率(b)				増減(a)-(b)		
		現年課税分	滞納繰越分	合計	順位	現年課税分	滞納繰越分	合計	順位	現年課税分	滞納繰越分	合計
1	市川市	98.8	41.6	96.3	1	98.8	34.4	95.2	3	0.0	7.2	1.1
2	流山市	98.7	35.9	96.0	2	98.5	33.5	95.2	4	0.2	2.4	0.8
3	松戸市	98.8	31.5	96.0	3	98.7	32.3	95.4	2	0.1	▲0.8	0.6
4	袖ヶ浦市	99.0	19.7	95.7	4	98.9	20.4	95.7	1	0.1	▲0.7	0.0
5	千葉市	99.0	28.9	95.7	5	98.8	24.7	94.6	8	0.2	4.2	1.1
6	柏市	98.7	34.8	95.4	6	98.4	29.1	94.0	10	0.3	5.7	1.4
7	長南町	98.9	22.1	95.4	7	98.7	24.1	94.2	9	0.2	▲2.0	1.2
8	印西市	98.8	24.7	95.2	8	98.7	19.6	94.6	7	0.1	5.1	0.6
9	成田市	99.0	21.2	95.2	9	98.9	22.8	94.7	6	0.1	▲1.6	0.5
10	浦安市	98.9	31.8	95.1	10	98.6	19.4	92.6	14	0.3	12.4	2.5
11	船橋市	98.6	25.5	95.0	11	98.6	25.0	94.7	5	0.0	0.5	0.3
12	習志野市	98.7	17.3	93.9	12	98.7	18.3	93.5	11	0.0	▲1.0	0.4
13	我孫子市	98.4	25.6	93.4	13	98.2	26.4	92.9	12	0.2	▲0.8	0.5
14	酒々井町	98.3	23.0	93.4	14	98.1	15.2	92.2	18	0.2	7.8	1.2
15	鴨川市	98.4	16.5	93.2	15	98.3	18.9	92.9	13	0.1	▲2.4	0.3
16	睦沢町	98.4	19.0	92.9	16	98.2	18.4	92.5	15	0.2	0.6	0.4
17	八千代市	98.2	23.5	92.8	17	98.1	23.4	92.3	17	0.1	0.1	0.5
18	鎌ヶ谷市	98.1	23.3	92.8	18	97.9	23.0	92.3	16	0.2	0.3	0.5
19	鋸南町	98.3	22.7	92.4	19	98.0	15.1	91.7	20	0.3	7.6	0.7
20	東庄町	98.4	18.7	92.4	20	98.4	14.9	91.8	19	0.0	3.8	0.6
21	長柄町	98.9	15.1	92.3	21	98.7	19.1	91.6	21	0.2	▲4.0	0.7
22	四街道市	98.1	20.7	92.1	22	98.0	19.5	91.5	23	0.1	1.2	0.6
23	佐倉市	98.4	21.4	91.9	23	98.1	18.5	91.1	25	0.3	2.9	0.8
24	芝山町	98.6	8.3	91.8	24	98.3	9.5	91.5	22	0.3	▲1.2	0.3
25	白井市	98.3	16.3	91.5	25	98.2	16.9	91.3	24	0.1	▲0.6	0.2
26	野田市	97.9	19.6	91.5	26	97.8	19.2	91.1	26	0.1	0.4	0.4
27	茂原市	98.2	23.6	91.2	27	97.7	19.9	89.0	34	0.5	3.7	2.2
28	市原市	98.2	12.8	91.1	28	98.2	13.1	90.8	29	0.0	▲0.3	0.3
29	富津市	98.2	14.5	90.9	29	97.9	12.9	90.1	31	0.3	1.6	0.8
30	君津市	98.7	14.6	90.8	30	98.3	17.1	91.0	28	0.4	▲2.5	▲0.2
31	多古町	97.4	14.7	90.7	31	97.9	12.4	90.4	30	▲0.5	2.3	0.3
32	館山市	97.5	22.3	90.5	32	98.0	18.8	88.2	37	▲0.5	3.5	2.3
33	神崎町	97.7	11.2	90.5	33	97.9	15.8	91.0	27	▲0.2	▲4.6	▲0.5
34	大多喜町	97.8	9.9	90.4	34	97.6	8.5	89.9	33	0.2	1.4	0.5
35	南房総市	97.8	16.9	90.2	35	97.7	14.9	90.1	32	0.1	2.0	0.1
36	栄町	98.0	17.4	89.7	36	97.8	14.1	89.0	35	0.2	3.3	0.7
37	銚子市	97.8	15.5	89.4	37	97.7	16.5	88.7	36	0.1	▲1.0	0.7
38	長生村	97.8	16.3	88.5	38	97.7	13.5	87.7	38	0.1	2.8	0.8
39	御宿町	97.4	17.0	88.3	39	97.3	15.4	87.5	39	0.1	1.6	0.8
40	木更津市	97.4	16.4	87.0	40	97.0	16.9	86.0	42	0.4	▲0.5	1.0
41	一宮町	97.3	10.8	86.4	41	97.4	11.6	86.8	40	▲0.1	▲0.8	▲0.4
42	いすみ市	96.7	21.8	86.3	42	96.3	15.6	84.7	47	0.4	6.2	1.6
43	香取市	97.4	15.6	86.2	43	97.3	14.7	85.2	45	0.1	0.9	1.0
44	東金市	96.3	12.1	86.2	44	96.4	15.6	86.5	41	▲0.1	▲3.5	▲0.3
45	旭市	97.1	17.7	86.1	45	97.0	15.3	84.6	48	0.1	2.4	1.5
46	匝瑳市	97.4	14.6	86.0	46	97.2	12.5	85.0	46	0.2	2.1	1.0
47	横芝光町	96.8	16.4	85.9	47	96.5	16.4	85.3	44	0.3	0.0	0.6
48	大網白里市	96.7	17.4	85.8	48	96.7	16.7	84.3	49	0.0	0.7	1.5
49	勝浦市	97.2	11.7	85.7	49	97.2	12.2	85.6	43	0.0	▲0.5	0.1
50	山武市	96.5	17.8	85.3	50	96.3	15.4	84.0	50	0.2	2.4	1.3
51	富里市	96.7	19.7	85.1	51	96.0	13.3	83.4	51	0.7	6.4	1.7
52	白子町	97.2	17.3	84.2	52	96.8	15.2	82.0	52	0.4	2.1	2.2
53	九十九里町	95.7	18.1	82.3	53	95.6	17.2	80.8	53	0.1	0.9	1.5
54	八街市	95.7	14.8	79.2	54	95.4	14.2	78.2	54	0.3	0.6	1.0
	市計	98.5	23.7	93.7		98.4	21.9	92.8		0.1	1.8	0.9
	町村計	97.8	16.2	89.6		97.7	14.8	88.9		0.1	1.4	0.7
	計	98.5	23.3	93.6		98.3	21.6	92.7		0.2	1.7	0.9

- ※ 平成26年度の合計徴収率の高い順に並べ替えています。
- ※ 「H26徴収率(a)」「H25徴収率(b)」は、それぞれ小数点第2位を四捨五入して求めています。
- ※ 市計、町村計、計の徴収率は加重平均の数値です。

⑦補助金の一覧

平成28年度当初予算における補助金一覧

	款項目	名称	H28予算額	H27予算額	比較
総務費	20101	市防犯組合補助金	26,930	30,165	-3,235
	20106	北総線耐震化事業補助金	29,793	22,080	7,713
	20106	ホワイトフェスティバル実行委員会補助金	1,000	0	1,000
	20110	自治組織活動補助金	14,266	14,228	38
	20110	行政連絡業務交付金	3,229	3,221	8
	20110	地域まちづくり活動補助金	2,797	2,790	7
	20110	市民団体活動支援補助金	1,016	1,211	-195
	20111	友好都市交流事業補助金	359	0	359
民生費	30101	ふれあいのまちづくり事業補助金	2,615	2,508	107
	30101	社会福祉協議会管理事業補助金	43,114	45,452	-2,338
	30101	民生委員児童委員連絡協議会補助金	738	739	-1
	30101	地域ぐるみ福祉ネットワーク事業補助金	5,848	4,215	1,633
	30102	知的障害者生活ホーム運営事業補助金	996	996	0
	30102	グループホーム等運営費補助金	6,886	5,559	1,327
	30102	強度行動障害加算事業補助金	1,694	2,598	-904
	30102	地域活動支援センター補助金	1,352	1,807	-455
	30102	障害者職場実習奨励金	200	200	0
	30102	心身障害者福祉連絡協議会補助金	420	420	0
	30103	高齢者クラブ補助金	3,773	1,670	2,103
	30103	シルバー人材センター補助金	10,880	10,880	0
	30108	介護サービス事業者による利用者負担軽減事業助成金	39	53	-14
	30108	介護職員初任者研修受講者支援事業助成金	600	300	300
	30108	定期巡回・随時対応型訪問介護看護サービス普及啓発事業補助金	4,920	0	4,920
	30201	私立幼稚園運営費補助金	3,544	3,556	-12
	30201	私立幼稚園就園奨励費補助金	146,597	158,462	-11,865
	30202	私立保育園運営費補助金	40,371	68,566	-28,195
	30202	私立保育園施設整備費補助金	112,618	0	112,618
	30204	家庭的保育事業運営費補助金	5,213	4,773	440
30204	私立保育園施設整備費補助金	16,500	0	16,500	
衛生費	40105	住宅用省エネルギー設備等導入促進事業補助金	8,169	0	8,169
	40105	合併処理浄化槽設置整備事業補助金	16,198	14,322	1,876
	40105	治道みどりの推進事業補助金	600	0	600
	40201	資源回収運動奨励金	8,800	8,620	180
	40201	生ごみ処理容器等購入費助成金	495	495	0
農林水産業費	50103	農業研究会事業補助金	1,600	1,600	0
	50103	新輝けちばの園芸産地整備支援事業補助金	11,142	16,314	-5,172
	50103	経営所得安定対策等推進事業費交付金	200	200	0
	50103	主要作物等ブランド強化推進事業補助金	900	900	0
	50103	農業経営基盤強化資金利子補給事業補助金	2	4	-2
	50103	農業近代化資金利子補給費補助金	116	135	-19
	50103	園芸用廃プラスチック処理対策推進事業補助金	98	138	-40
	50103	育苗センター支援事業補助金	3,260	0	3,260
	50104	環境衛生指導事業補助金	748	1,046	-298
	50105	農林漁業金融公庫資金利子補給補助金	8	17	-9
商工費	60102	商店街共同施設維持管理事業補助金	955	971	-16
	60102	中小企業退職金共済掛金補助金	668	406	262
	60102	市中小企業融資金利子補給費補助金	4,307	3,838	469
	60102	国際規格等認証取得支援事業補助金	250	250	0
	60102	市商工会補助金	6,030	6,030	0
	60102	工業団地協議会補助金	1,800	1,800	0
	60102	ふるさとまつり実行委員会補助金	4,320	4,320	0
	60102	企業立地奨励金	2,699	10,545	-7,846
土木費	70401	耐震診断・改修事業補助金	2,420	1,640	780
	70401	アスベスト分析調査・除去工事補助金	1,450	1,450	0
	70401	住宅リフォーム事業補助金	8,000	8,000	0
	70401	近居推進事業補助金	10,000	0	10,000
教育費	90102	教育資金利子補給事業補助金	1,350	1,350	0
	90103	児童生徒派遣費助成金	500	500	0
	90103	市教育研究会補助金	400	400	0
	90103	通学費補助金	824	776	48
	90104	青少年海外派遣等補助金	2,860	2,860	0
	90401	市小中学校 P T A 連絡協議会活動事業補助金	100	100	0
	90401	立春式交付金	744	725	19
	90401	子どもワンパク大会事業補助金	400	400	0
	90401	青少年相談員連絡協議会補助金	580	580	0
	90401	文化団体協議会補助金	1,100	1,100	0
	90401	市民文化祭実行委員会補助金	2,000	2,000	0
	90401	指定文化財保存事業補助金	1,219	526	693
	90501	市スポーツ少年団補助金	330	330	0
	90501	市体育協会補助金	3,630	3,630	0
	90501	市スポーツ推進委員協議会補助金	270	270	0
	90501	スポーツフェスタ実行委員会補助金	1,600	1,600	0
90501	白井梨マラソン大会実行委員会補助金	1,800	1,800	0	
90501	総合型地域スポーツクラブ育成事業補助金	700	700	0	
		合計	603,950	489,137	114,813

⑧普通交付税と臨時財政対策債の推移

