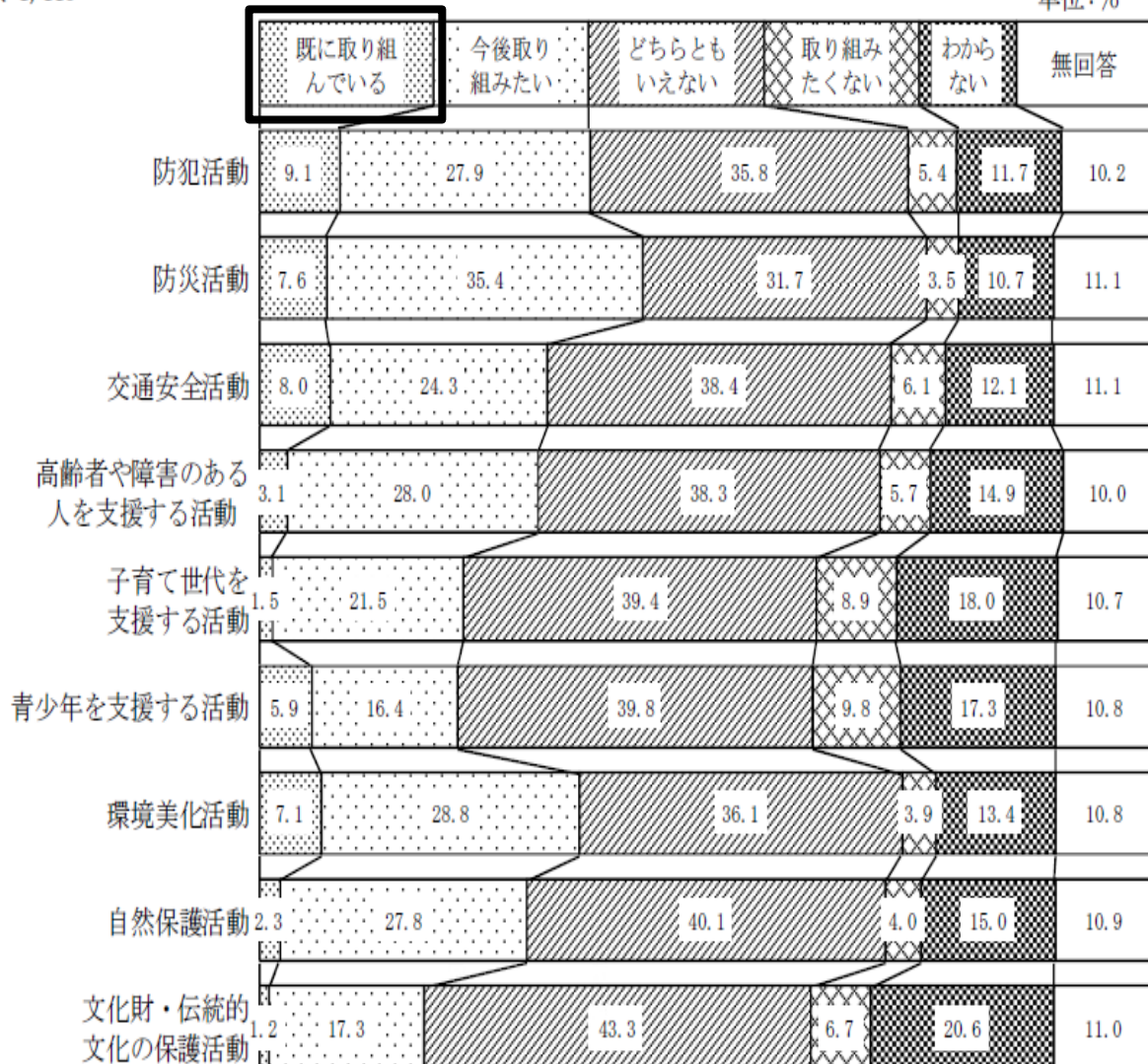


アンケート調査から見た市民活動に関する意識と行動

1. 市民参加・協働のまちづくりの参加状況

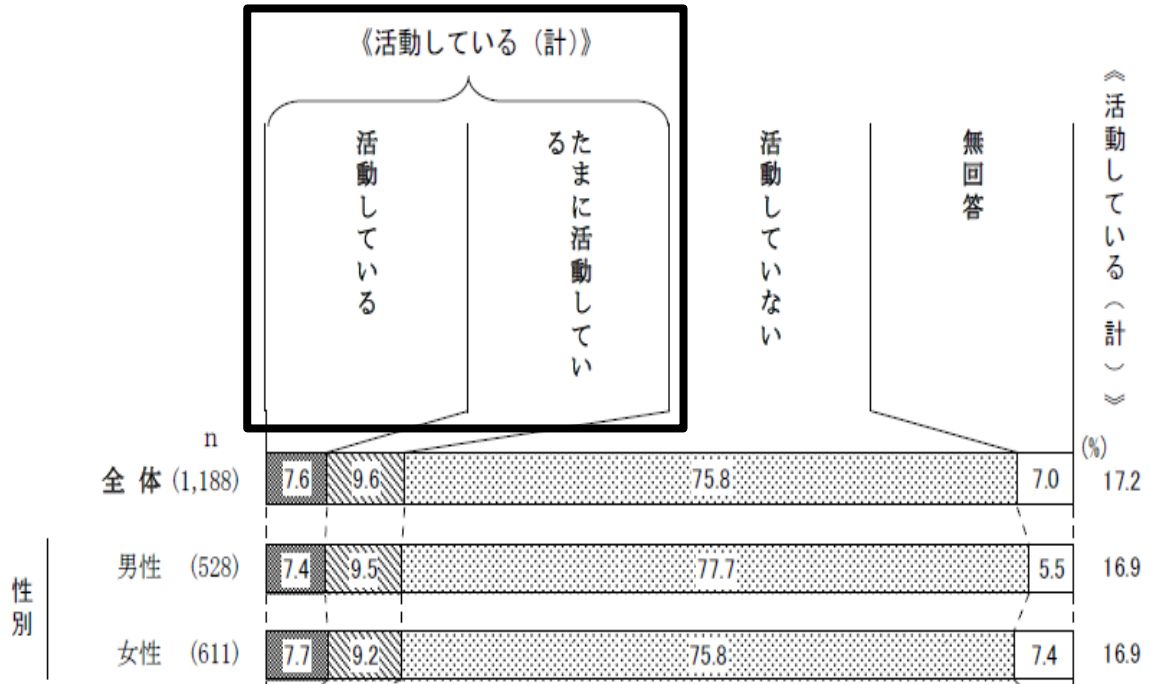
総数=1,113

単位:%



第13回住民意識調査(平成26年調査)

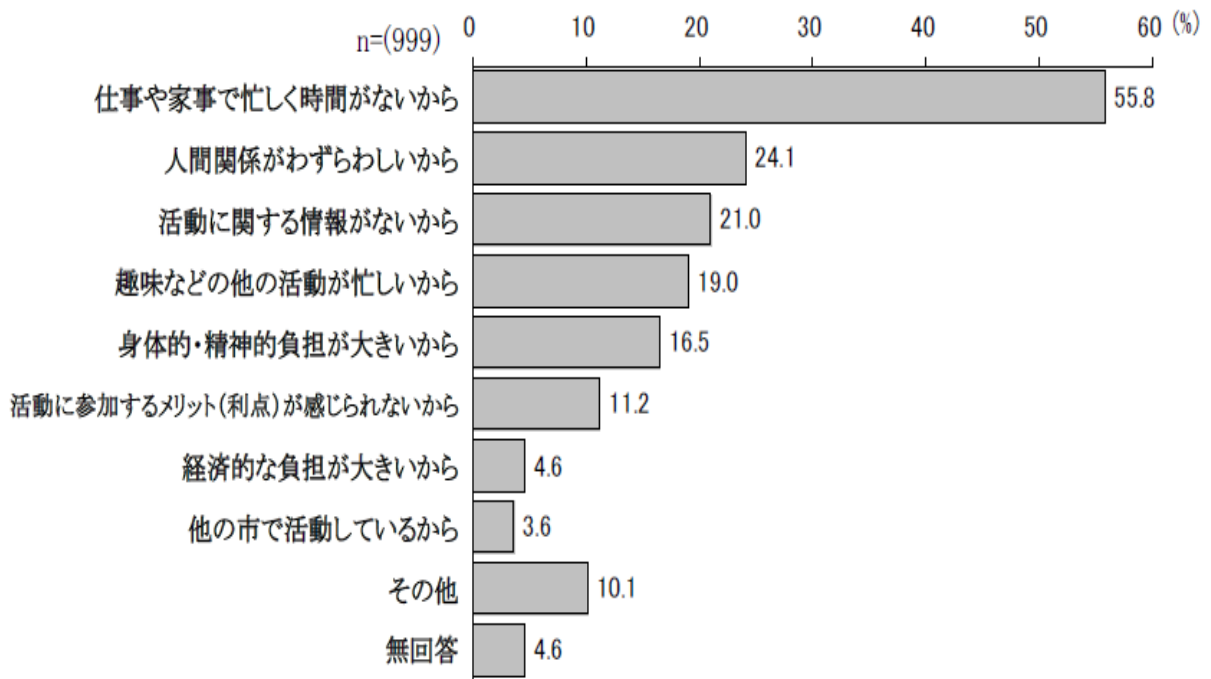
2. 白井市での活動状況(ボランティア・NPO・市民活動)



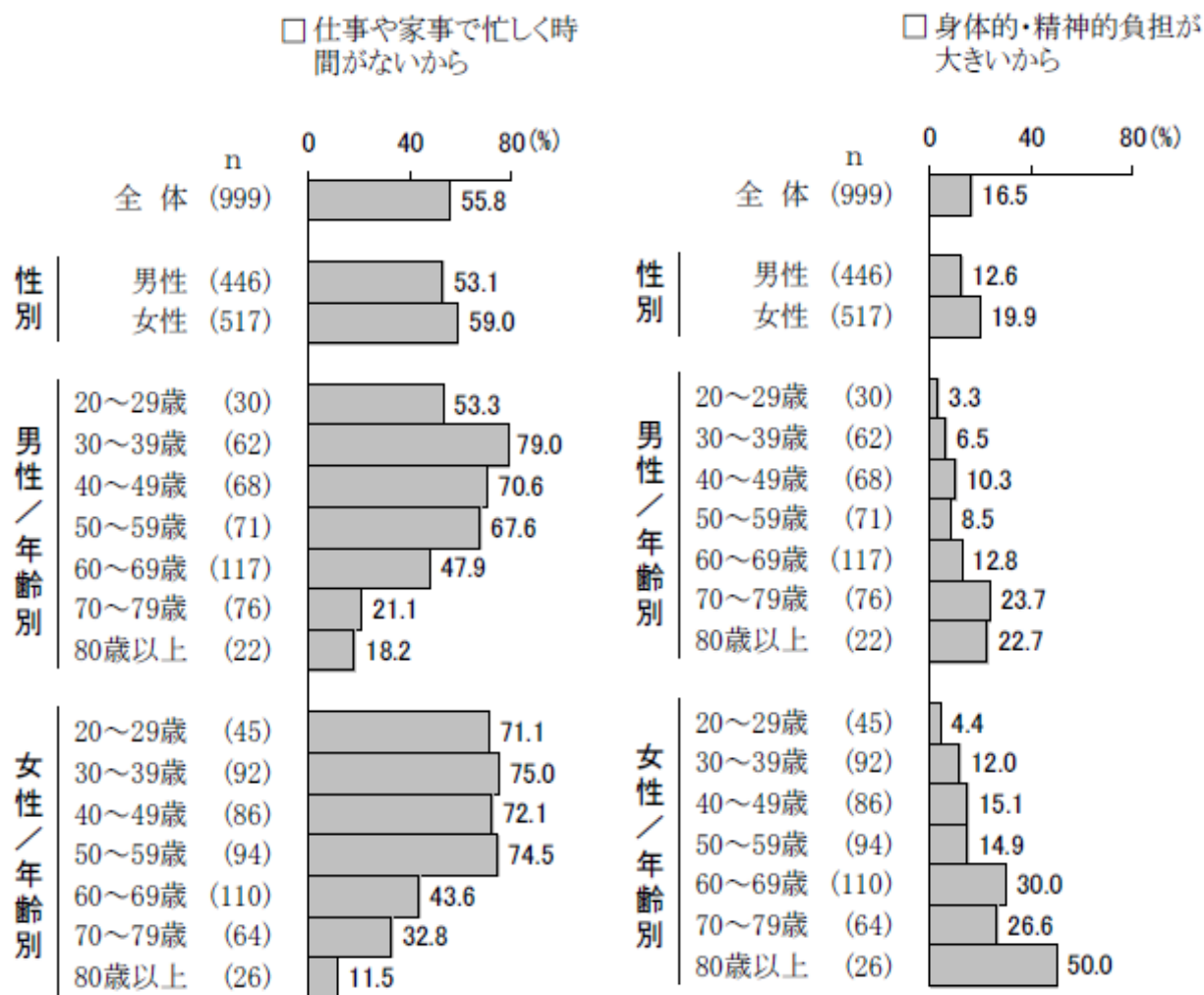
白井市民の「健康」に関するアンケート調査 (平成 26 年調査)

3. 活動していない理由

<図表 8-12> 活動していない理由

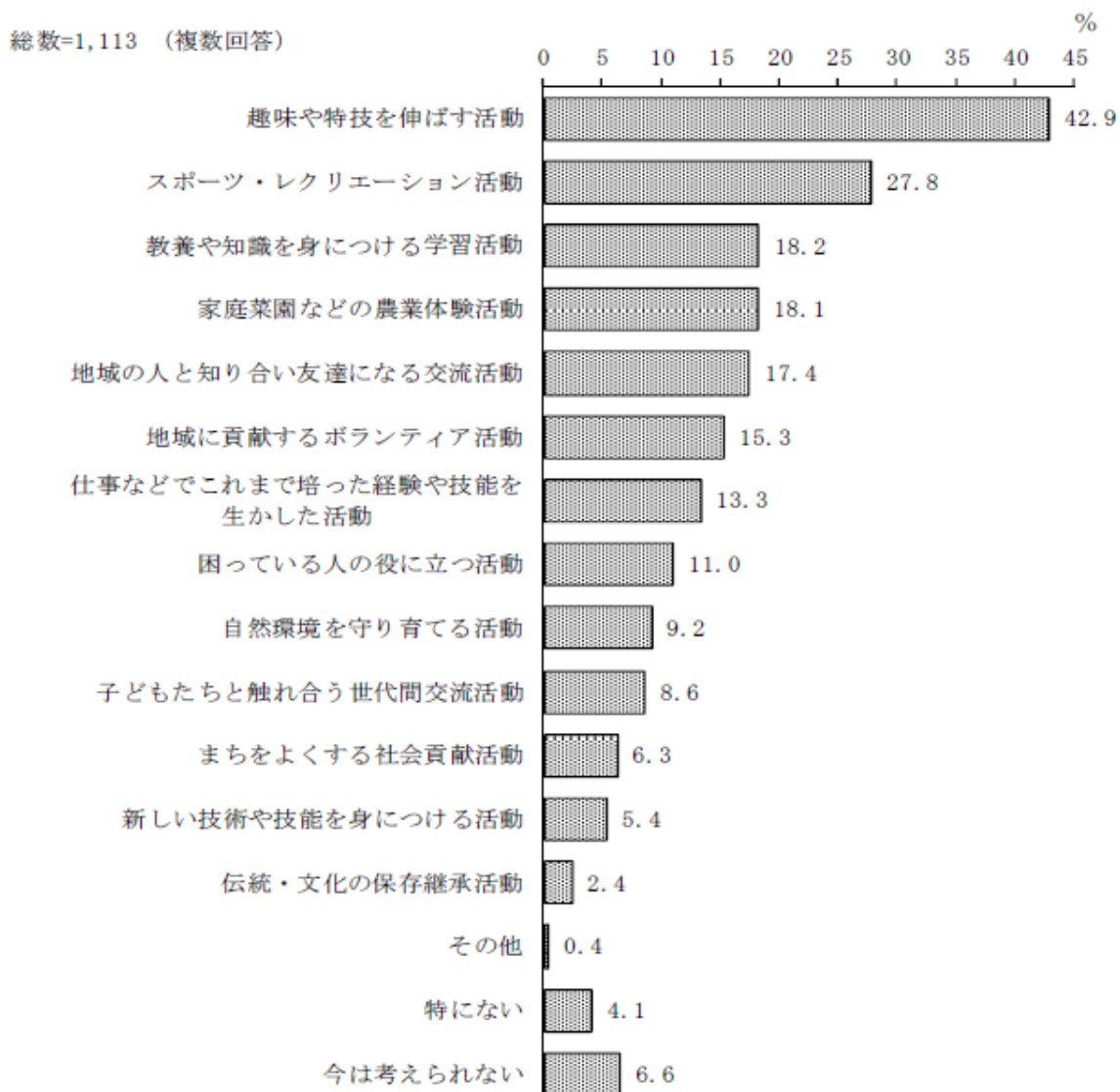


白井市民の「健康」に関するアンケート調査 (平成 26 年調査)



白井市民の「健康」に関するアンケート調査（平成 26 年調査）

4. 高齢期の活動＜高齢期(高齢期になった時)に仕事以外でどんな活動をしたいか＞



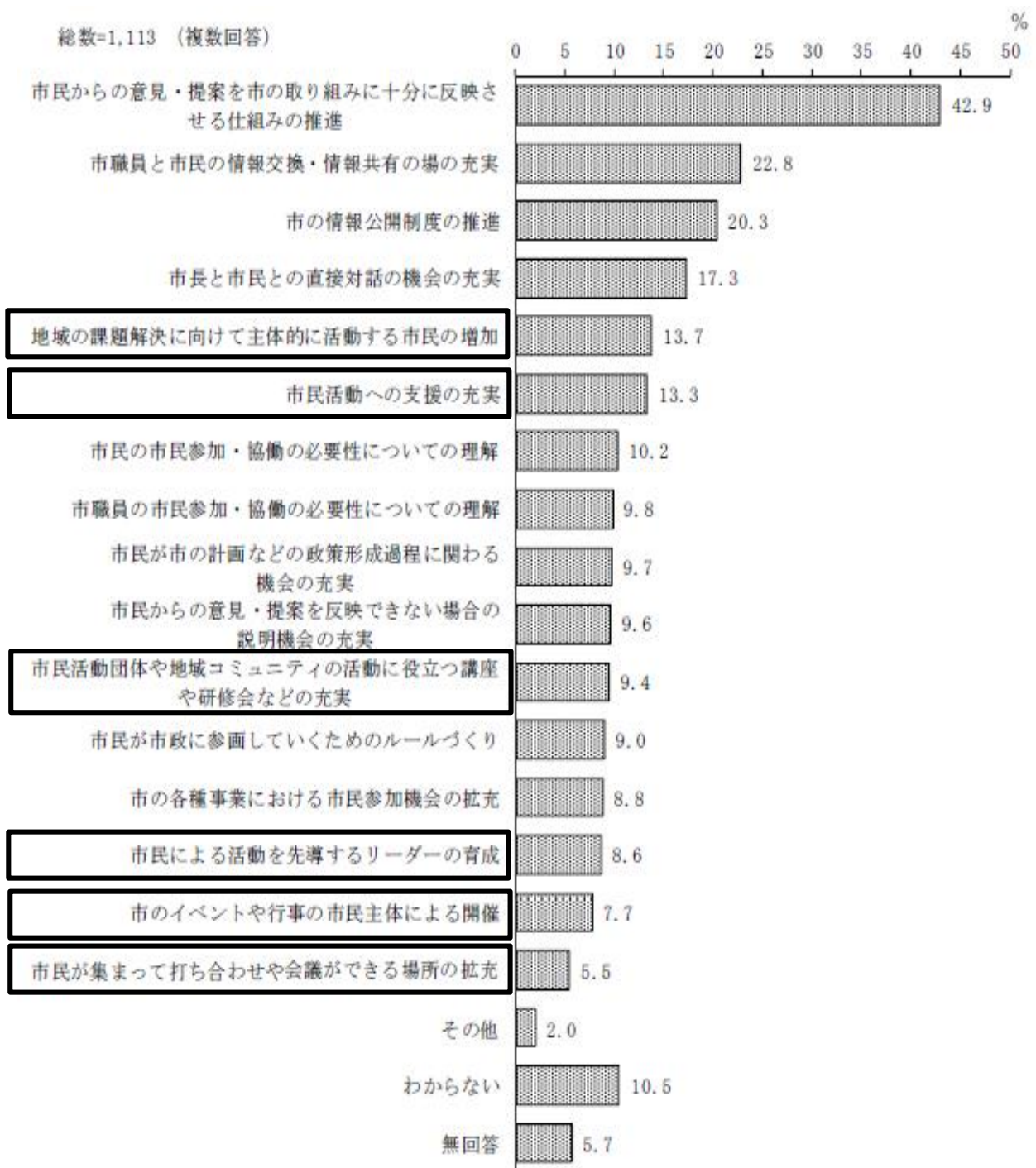
第13回住民意識調査(平成26年調査)

【問10】高齢期の活動について 【3つまでの複数回答】

		全体	スポーツ・レクリエーション活動	趣味や特技を伸ばす活動	新しい技術や技能を身につける活動	教養や知識を身につける学習活動	自然環境を守り育てる活動	家庭菜園などの農業体験活動	地域の人と知り合い友達になる交流活動	まちをよくする社会貢献活動	伝統・文化の保存継承活動	子どもたちと触れ合う世代間交流活動	困っている人の役に立つ活動	仕事などでこれまで培った経験や技能を生かした活動	地域に貢献するボランティア活動	その他	特にない	今は考えられない	無回答
単位		(票)	(%)																
全体		1,113	27.8	42.9	5.4	18.2	9.2	18.1	17.4	6.3	2.4	8.6	11.0	13.3	15.3	0.4	4.1	6.6	13.1
性別	男性	449	31.2	40.5	6.2	14.7	13.8	18.9	16.5	10.0	4.0	5.8	12.0	16.7	14.9	0.7	4.2	3.1	14.7
	女性	633	25.9	44.5	4.7	20.5	6.0	17.7	18.2	3.8	1.3	10.7	10.6	10.9	15.8	0.3	4.1	8.7	11.5
年齢	18～19歳	19	26.3	52.6	5.3	31.6	5.3	10.5	15.8	5.3	5.3	10.5	10.5	15.8	10.5	-	-	5.3	15.8
	20～29歳	76	25.0	47.4	5.3	13.2	7.9	21.1	11.8	6.6	2.6	5.3	11.8	18.4	13.2	-	-	7.9	15.8
	30～39歳	163	27.6	49.7	5.5	16.0	11.7	23.3	14.1	4.3	2.5	18.4	8.0	9.8	14.1	0.6	1.2	10.4	8.0
	40～49歳	168	28.6	47.0	10.7	17.9	5.4	14.9	12.5	7.1	1.2	8.9	11.9	14.3	13.1	1.2	1.2	7.7	14.9
	50～59歳	166	31.9	42.8	3.6	23.5	7.2	13.3	17.5	4.2	-	6.0	18.1	12.7	18.1	-	1.8	6.6	16.3
	60～69歳	254	27.2	38.2	7.1	20.1	9.4	21.3	15.4	9.1	2.4	5.9	8.7	13.4	17.3	-	5.5	3.5	15.0
	70歳以上	233	27.5	38.2	0.9	14.2	12.9	16.7	27.5	6.0	4.3	7.3	10.3	13.7	15.5	0.9	10.3	5.2	9.0

第13回住民意識調査（平成26年調査）

5. 市民参加・協働を進めるために必要な取り組み



第13回住民意識調査 (平成26年調査)