

# 防犯指導員研修

令和8年6月20日（土）

白井市防犯組合事務局

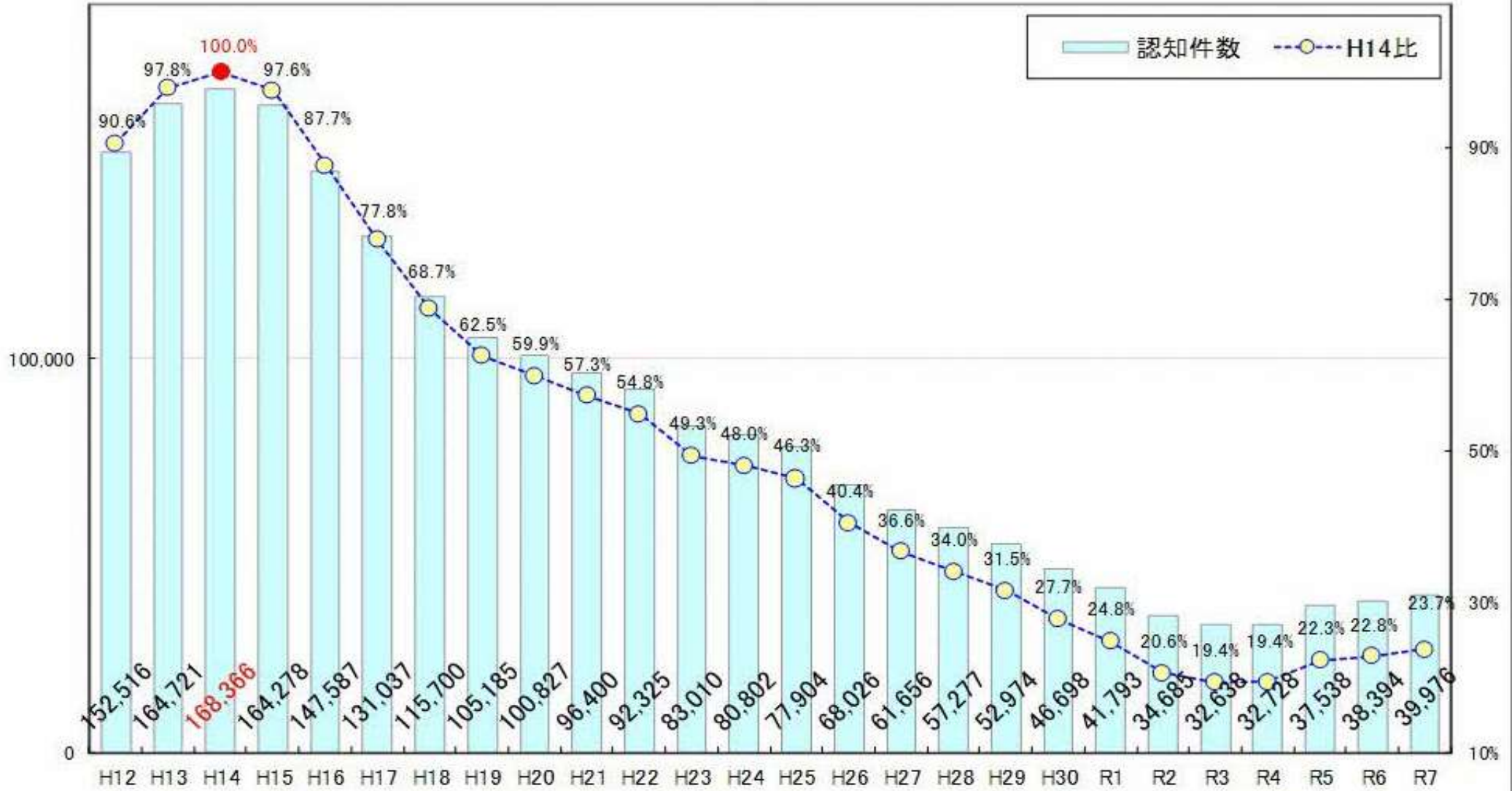
（市民活動支援課 市民安全班）

# 本日の内容

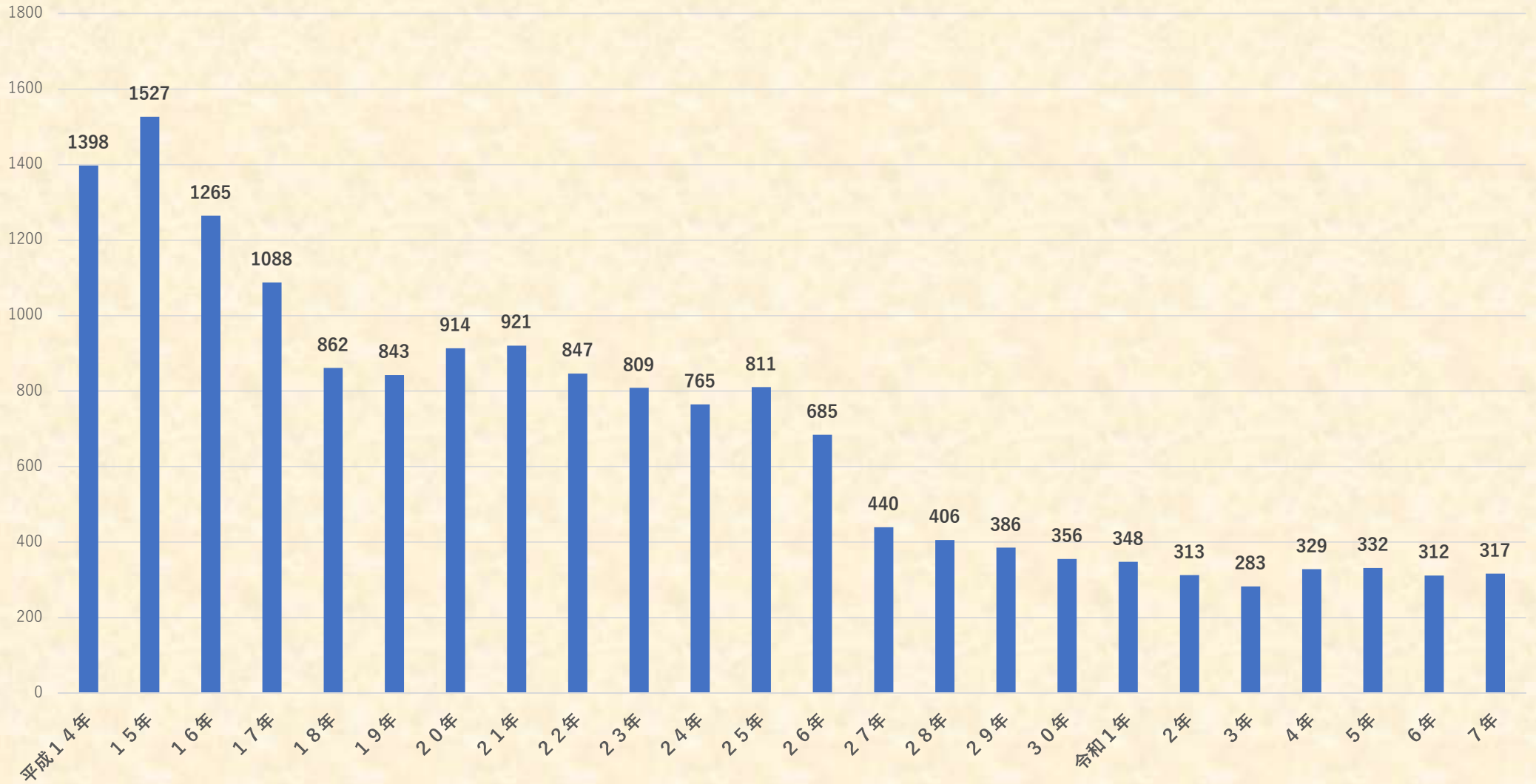
- 1 犯罪発生状況等
- 2 特殊詐欺発生状況等

# 犯罪発生状況

# 平成12年以降の刑法犯認知件数の推移(千葉県)



# 白井市刑法犯認知件数推移



# 人口1万に当たりの犯罪発生件数 **多い順** (人口14,000以上の45自治体)

令和5年		
1	千葉市中央区	111.3件
2	成田市	85.0件
3	酒々井町	81.0件
4	野田市	79.0件
5	東金市	74.6件
6	山武市	70.9件
7	木更津市	69.1件
8	八街市	68.5件
9	千葉市稲毛区	66.6件
10	旭市	65.4件

令和6年		
1	千葉市中央区	100.2件
2	酒々井町	86.4件
3	野田市	85.3件
4	成田市	84.8件
5	鴨川市	83.0件
6	勝浦市	80.8件
7	富里市	79.7件
8	山武市	78.0件
9	八街市	77.2件
10	香取市	75.8件

令和7年		
1	千葉市中央区	109.6件
2	勝浦市	93.8件
3	東金市	88.7件
4	酒々井町	87.1件
5	山武市	84.7件
6	成田市	82.5件
7	旭市	77.7件
8	習志野市	74.7件
9	横芝光町	73.7件
10	千葉市若葉区	73.5件

# 人口1万に当たりの犯罪発生件数 少ない順 (人口14,000以上の45自治体)

令和5年		
1	南房総市	19.7件
2	大網白里市	38.5件
3	富津市	39.3件
4	鴨川市	40.5件
5	館山市	42.6件
6	流山市	44.0件
7	我孫子市	46.7件
8	佐倉市	48.0件
9	千葉市緑区	49.3件
10	船橋市	50.3件

令和6年		
1	南房総市	28.4件
2	大網白里市	38.3件
3	佐倉市	38.7件
4	流山市	40.7件
5	栄町	42.3件
6	我孫子市	42.4件
7	富津市	44.5件
8	千葉市緑区	44.7件
9	匝瑳市	49.6件
10	白井市	50.8件

令和7年		
1	大網白里市	42.2件
2	流山市	42.6件
3	栄町	44.1件
4	南房総市	45.5件
5	我孫子市	47.1件
6	富津市	47.8件
7	佐倉市	48.3件
8	千葉市緑区	49.2件
8	袖ヶ浦市	
10	鴨川市	49.9件

どんな犯罪が多いでしょうか

昨年、白井市では**317**件の発生  
があり、うち**244**件（約**77%**）は  
**窃盗（どろぼう）**です。

千葉県は**約73.7%**が窃盗です。

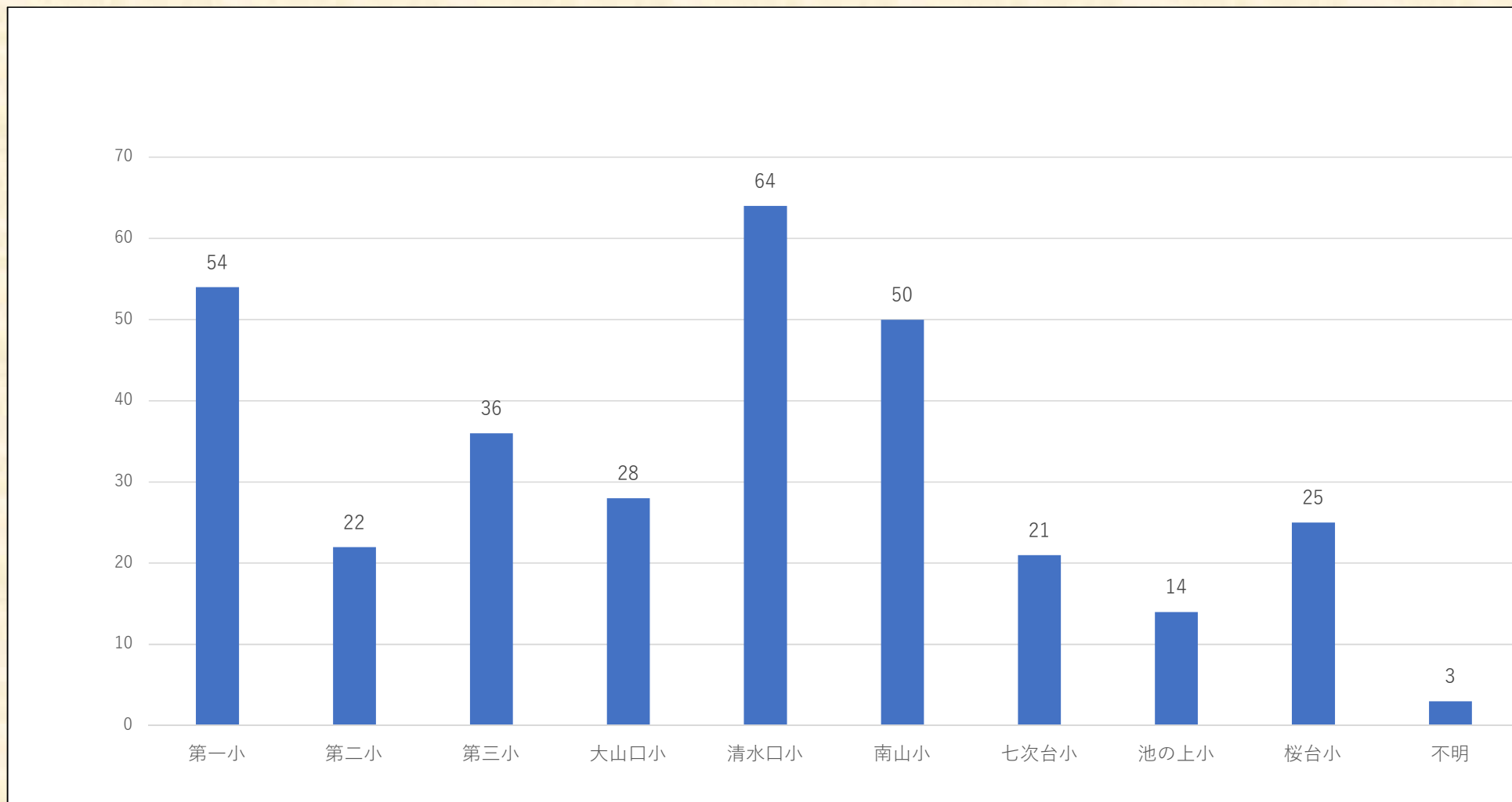
# 窃盗のうち多い手口（昨年白井市）

244件中

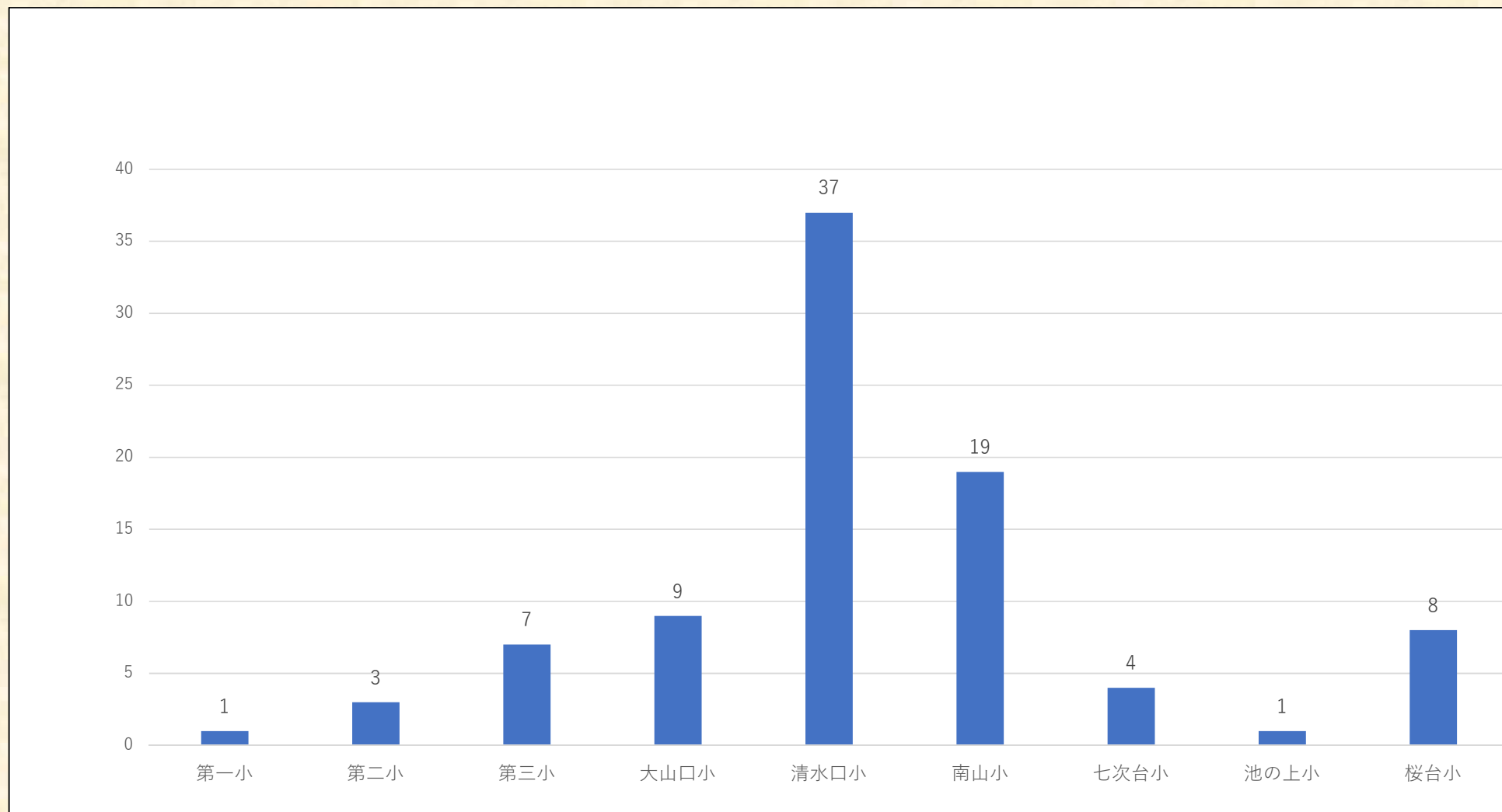
1	自転車盗	92件(37.7%)
2	車上ねらい	18件(7.4%)
3	部品ねらい	14件(5.7%)
4	オートバイ盗	12件(4.9%)
※	窃盗その他	87件(35.7%)

（万引き、置引き、金属盗、野荒し等）

## 小学校区別犯罪発生状況（令和7年中）



## 小学校区別自転車盗発生状況（令和7年中）



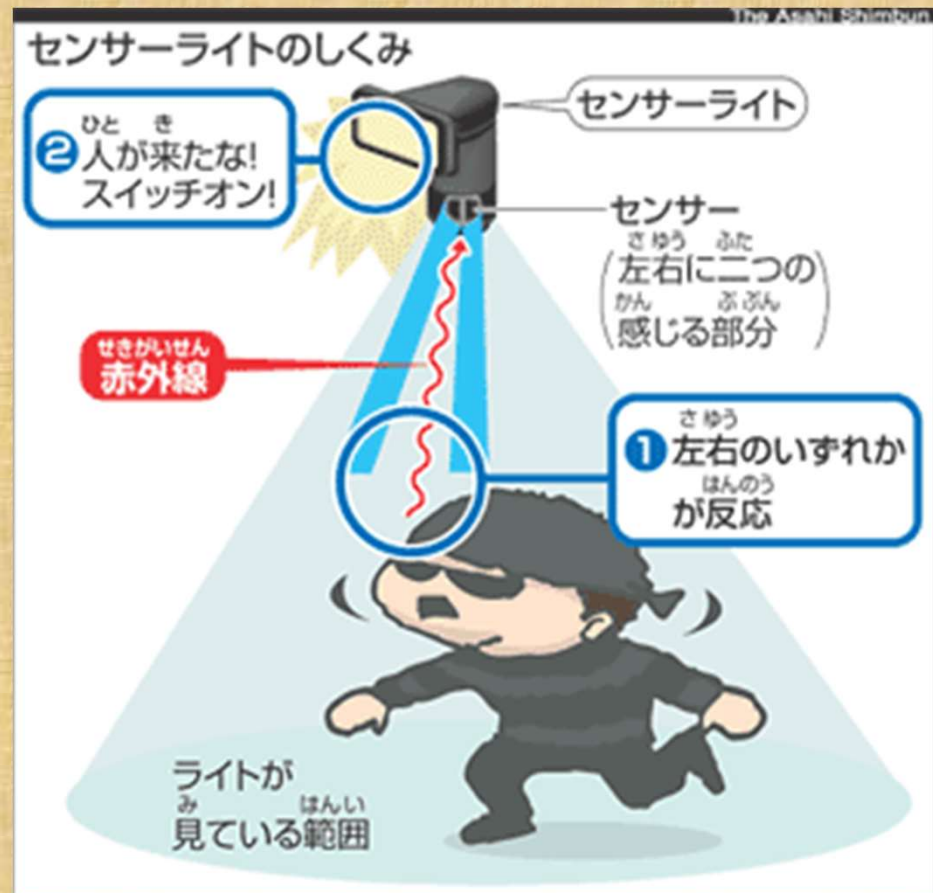
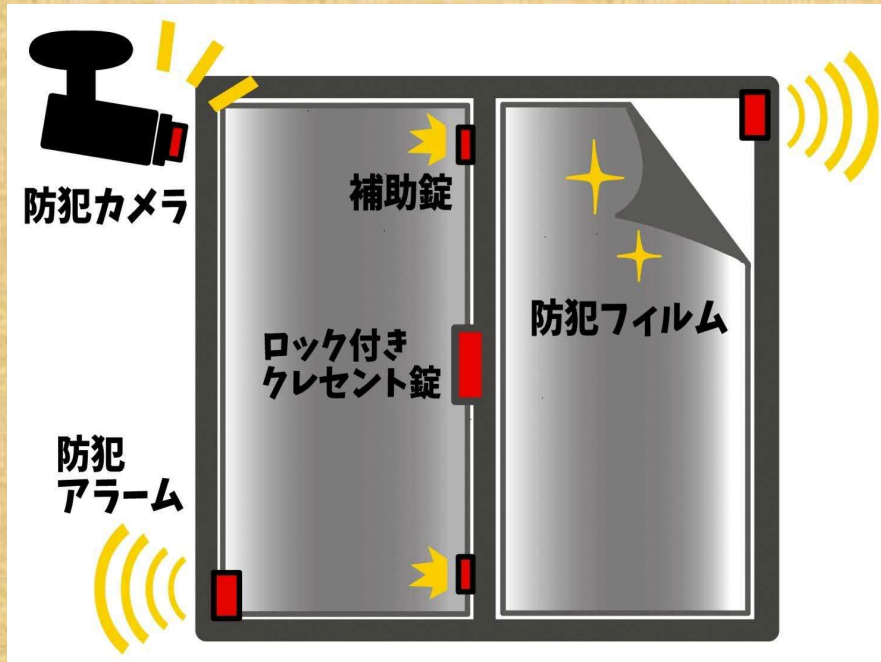
# 防犯対策

何をすればいいのでしょうか

## 侵入盗（空き巣、忍込み等）対策

- 1 普段から戸締りをする
- 2 閉めてある窓は鍵をかけておく
- 3 窓には補助錠や防犯フィルムを付ける
- 4 雨戸があれば、雨戸を閉める
- 5 センサーライト、防犯カメラを付ける
- 6 防犯砂利を敷く

※ 盗まれた物は返ってこない！  
だから、盗まれないようにする！



**周囲**

夜になると家の周りが暗い  
「センサーライト」や「センサーアラーム」「防犯カメラ」などを設置することで、**高い防犯効果**が期待できる



**窓**

窓に鍵が1つしか付いていない  
「補助錠」を設置するなど、窓を割られても**簡単に開かない**ようにする



**窓**

窓が防犯ガラスではない、防犯フィルムを貼っていない  
「防犯ガラス」にするか「防犯フィルム」を貼って、**窓を割れづらくする**



**窓**

窓に格子などが設置されていない  
「面格子」を設置するなど、**窓から侵入できない**ようにする



**ドアホン**

録画機能がなく、応答する機能しかない  
「録画機能付きドアホン」にするなど、**人の顔を録画できる**ようにする



**出入口**

玄関ドアに防犯錠などを付けていない  
「防犯性の高い錠」などを設置して、開錠されるまでの**時間を長く**する



**外周**

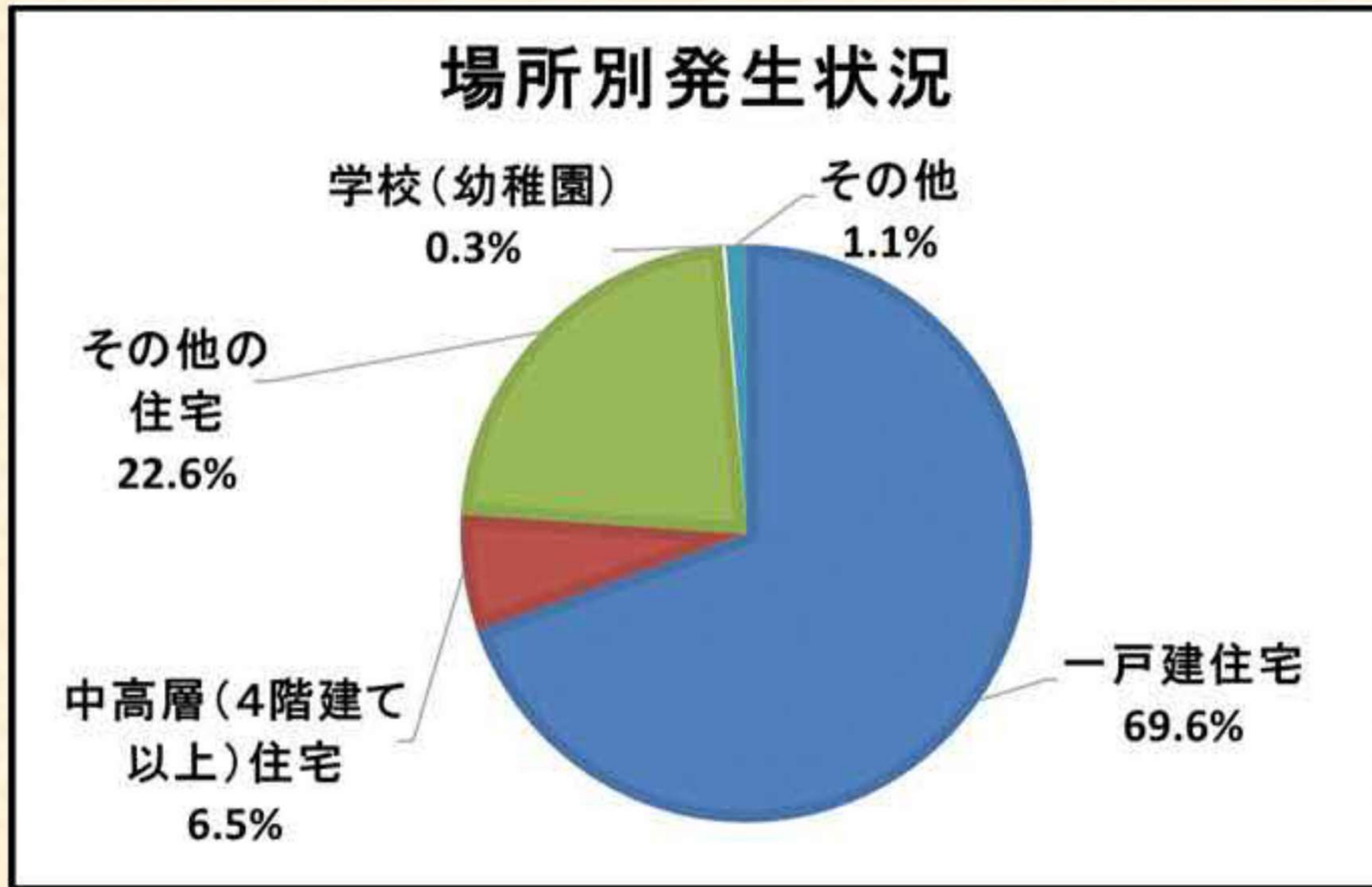
家の周りが土などで人が歩く音がしない  
「防犯砂利」を敷き詰めて、音で周囲に**不審者の存在を知らせる**



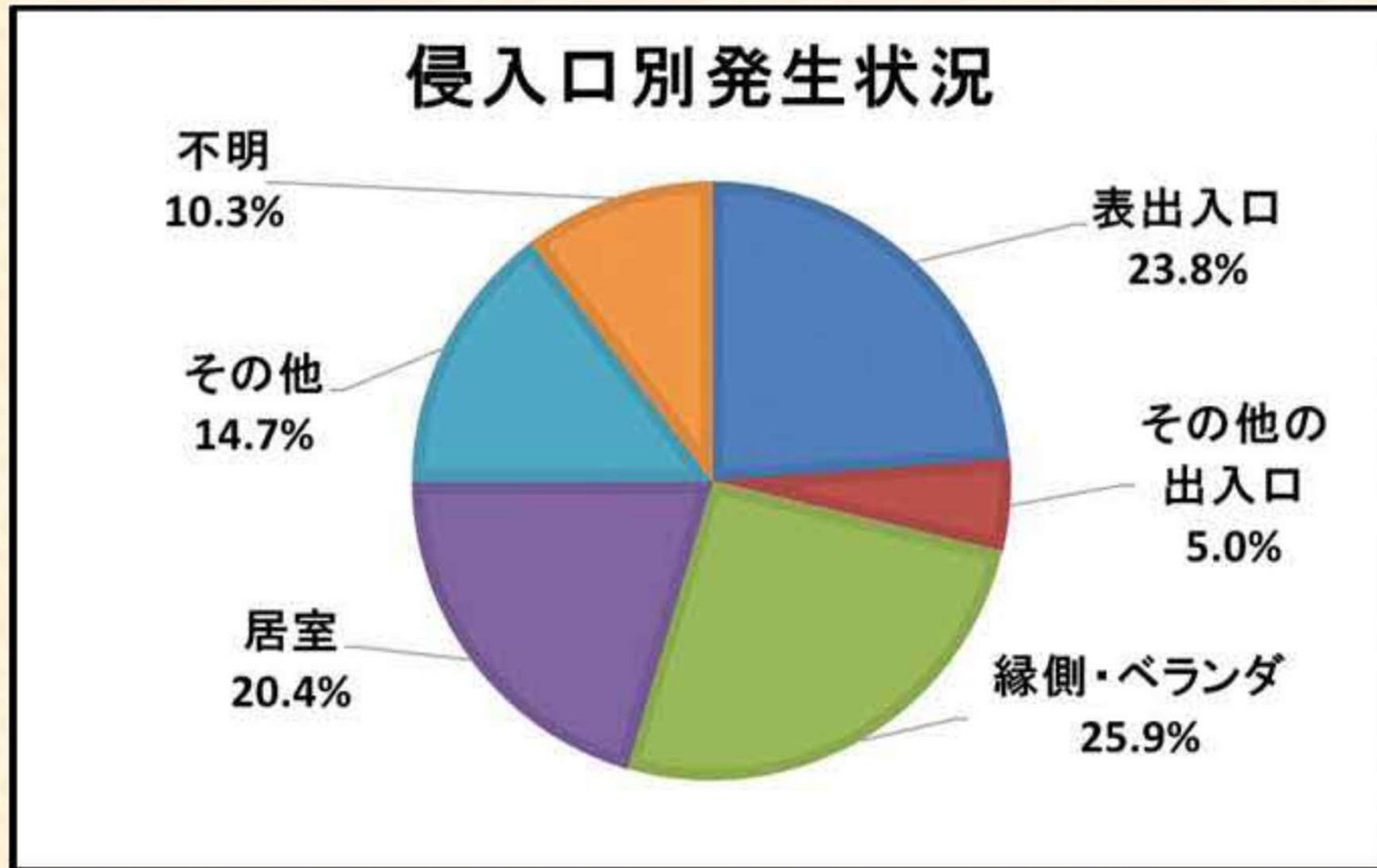
令和6年 千葉県

侵入盗（空き巣、忍込み）の分析結果

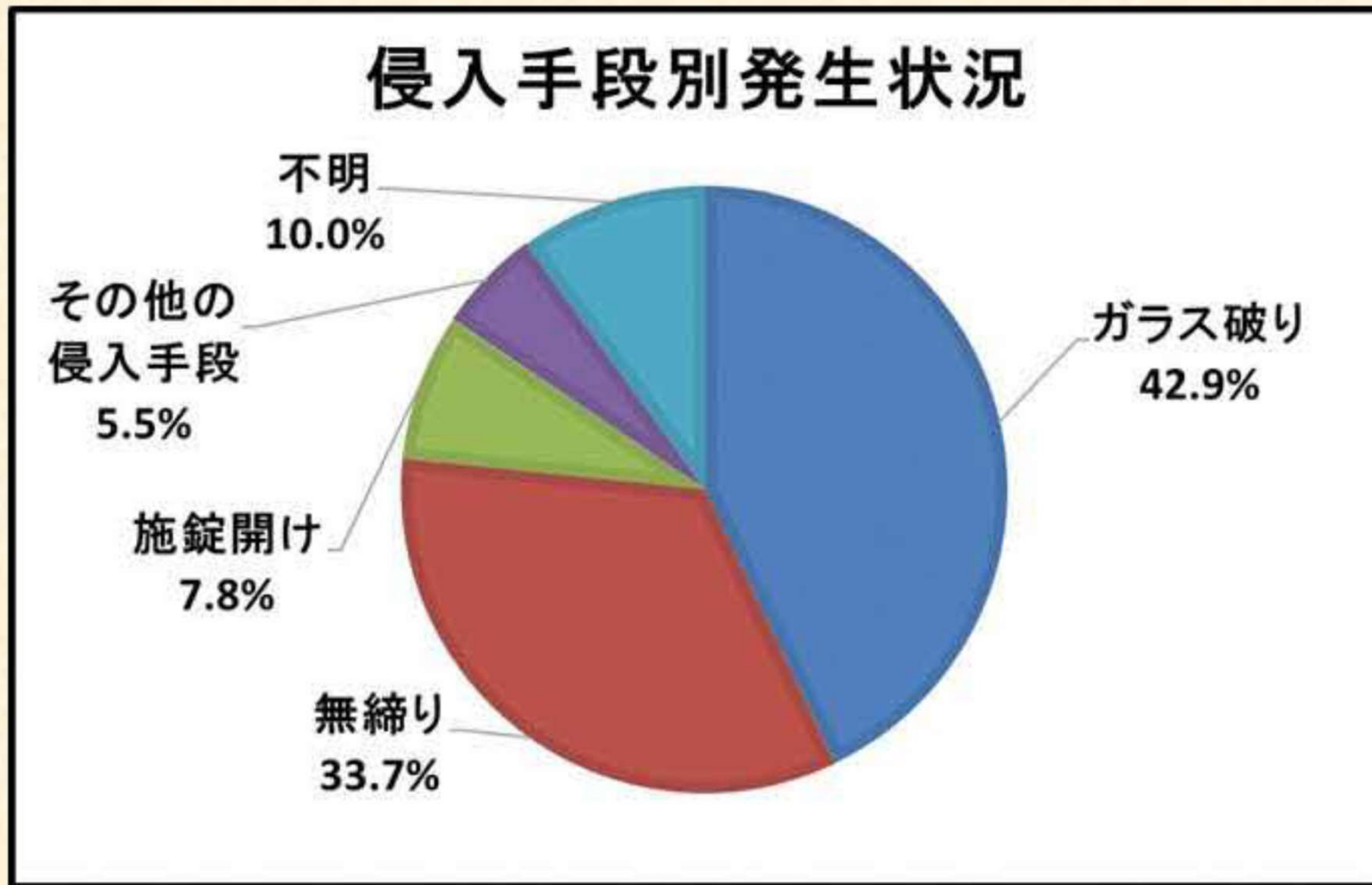
# 空き巣分析結果 1



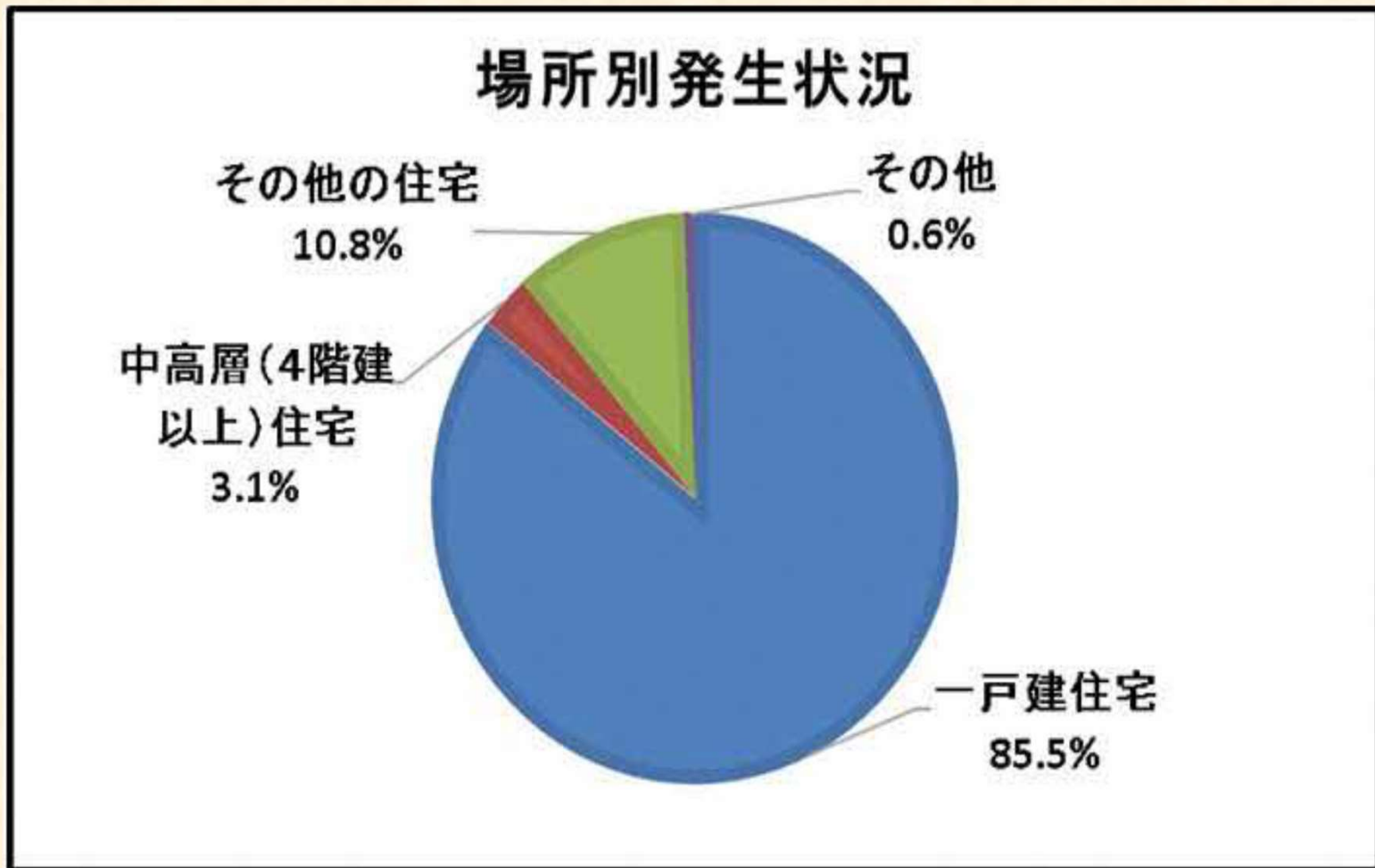
## 空き巣分析結果 2



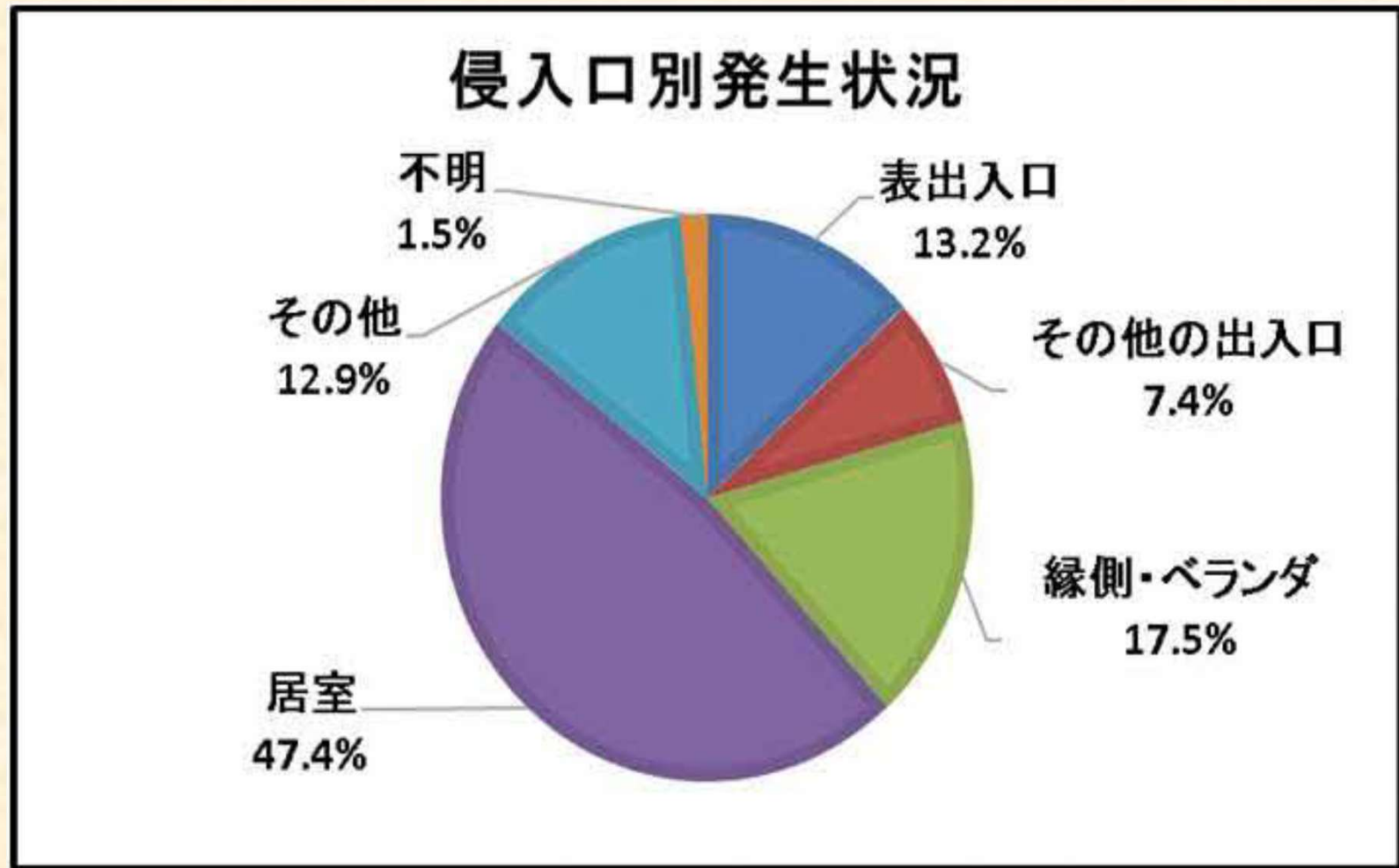
# 空き巣分析結果 3



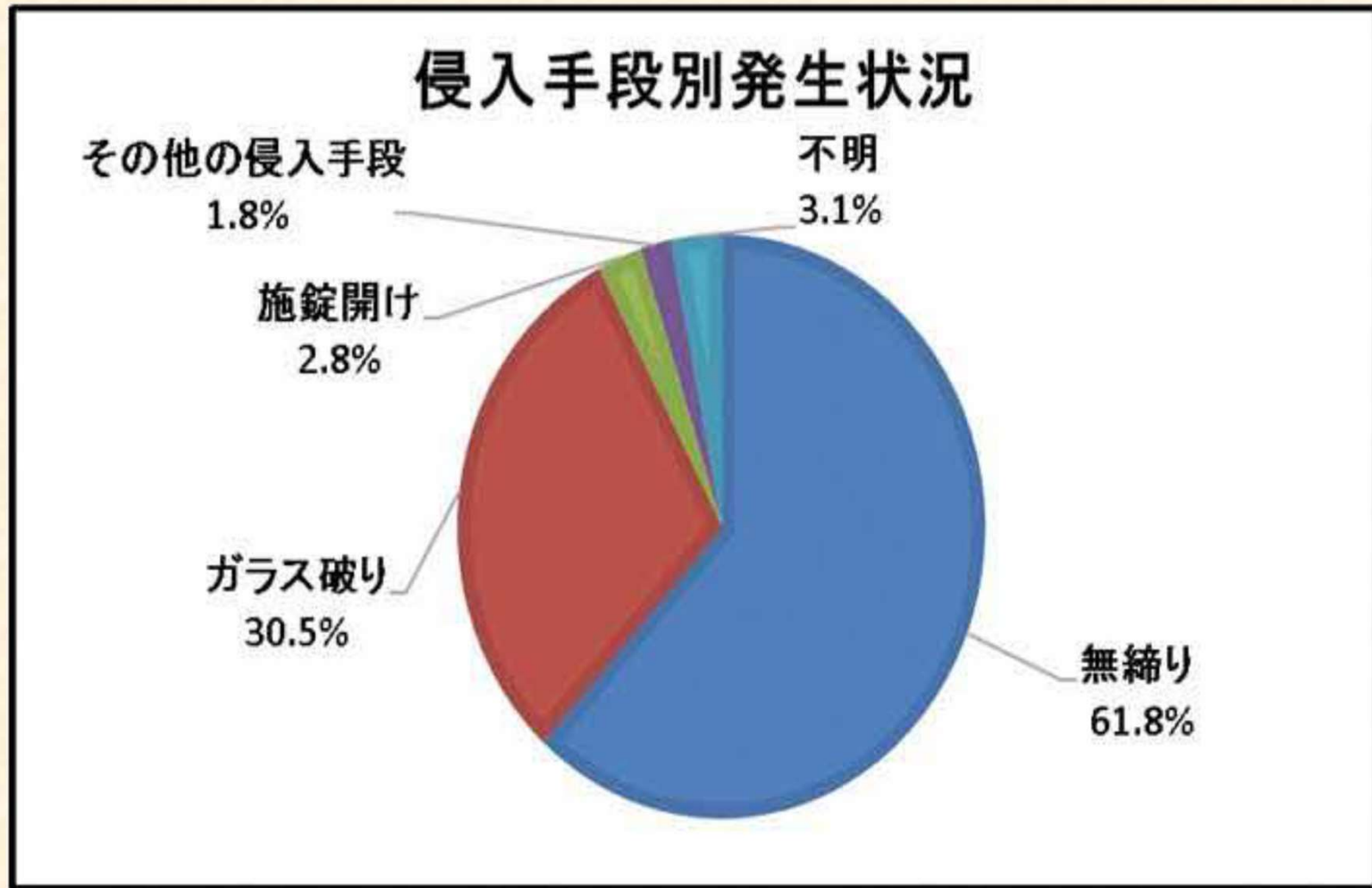
# 忍込み分析結果 1



## 忍込み分析結果 2



## 忍込み分析結果 3



また、最近では

**空き家**に入る泥棒が増えています。

(空き家も増えています)

犯人は、

空き家に入って、**売れる物**を盗みます。

(中古品でも売れる)

(空き家は捕まるリスクが少ない)

※**空き家の所有者は、管理をお願いします。**

## 空き家の防犯対策

- ① 防犯カメラやセンサーライトなどの**防犯機器**を**活用**する
- ② 窓等は常に施錠し、**窓ガラス**を割れにくいもの**に変える**
- ③ **庭木の手入れ**をし、**郵便受けの片づけ**をするなど**放置**されていない状態にする
- ④ 定期的に訪れ、**近隣住民の方と連携**し、**不審な動き**を見かけた際は連絡してもらおう体制を築く

# 令和7年 白井市で発生した犯罪の特徴

## 自動車盗 5件（未遂含む）

- ・ 一昨年より5件減少
- ・ 盗まれた車種は、  
ベンツ、アルファード、プリウス  
ハイゼット（軽四貨物）
- ・ 盗まれそうになった車種は、  
レクサス

※県内盗難車両上位3車種

ランクル、アルファード、プリウス

# 盗難対策

## 1 確実な施錠

短時間でも必ず鍵をかける。

## 2 イモビライザの装着

電子式移動ロック装置で、エンジンキーのIDコードと車両本体のIDコードが一致しないとエンジンがかからない。

## 3 盗難防止機器の活用

ハンドルロックやタイヤロックなどの盗難防止機器を活用する。

## 4 位置情報検索装置の装備

GPSなどの小型発信機を装備して現在位置を特定することで被害車両を発見できる。

## 車上ねらい 18件

- ・ 一昨年より7件減少（前年比－28%）
- ・ 被害車両の多数が

夜間から朝方にかけて  
窓ガラスを割られる

- ・ 被害場所

月極駐車場、集合住宅駐車場など

- ・ 被害品

現金、財布、カバン、工具類

※車内には、何も置かない




# 自転車盗

- ・ 一昨年より29件増加（前年比+46%）
- ・ 盗難自転車の  
7割が無施錠で被害
- ・ 盗難場所  
白井駅、西白井駅前駐輪場  
集合住宅駐輪場、店舗駐輪場  
戸建て住宅敷地内、歩道など

## 【対策】

- ① 自転車を止めたら、必ず鍵を掛ける
- ② できればツーロック
- ③ 家の敷地内でも鍵を掛ける





# 自転車愛錠

愛車を守る  
鍵はここにある

# ロック作戦

point



いつでも・どこでも

キーロック!



point



鍵を追加で

ツーロック!



## 令和8年（1～5月）犯罪発生状況【暫定値】

**総数** 100件（前年比－39件）

- ・ 凶悪犯 1件（前年比±0件）
- ・ 粗暴犯 9件（前年比＋4件）
- ・ 窃盗犯 74件（前年比－30件）
- ・ 知能犯 4件（前年比－5件）
- ・ 風俗犯 1件（前年比±0件）
- ・ その他 11件（前年比－8件）

## 窃盗犯の内訳【暫定値】

**窃盗犯 74件（前年比－30件）**

・侵入盗 2件（前年同期比－5件）

・乗り物盗 27件（前年同期比－13件）

**自転車盗 24件（前年同期比－8件）**

・非侵入窃盗

    45件（前年同期比－12件）

**車上ねらい 12件（前年同期比＋6件）**

# 防犯を習慣に！

「防犯」と言うと面倒くさいと思うかもしれませんが、「習慣」になれば違います。

自転車でも車でも家でも鍵を掛ける癖をつける、つまり鍵を掛けることが習慣になれば面倒ではありません。ちょっとした手間を惜しむ、その隙を犯人は狙っています。

是非、**防犯を習慣**にしていただき、犯人に隙を与えないで下さい。

みなさんは

「割れ窓理論」

を知っていますか？

# 「割れ窓理論」とは 犯罪をおこさせない環境作り

建物の窓が割れているのを放置して  
いると、誰も注意を払っていないと  
いう象徴になり、やがて他の窓も全  
て壊されるという理論

# 例えば

- ・ 公園のごみ箱のごみが満杯で周辺にごみが散乱している
  - ・ 放置自転車が長い間放置されたままになっている
  - ・ 掲示板の掲示物が期限切れのまま掲示されている
  - ・ 掲示物の画びょうが外れ掲示物が斜めになっている
  - ・ 廃屋の窓が割れ雑草が生い茂ったりして荒れ放題になっている
- など

つまり、

「地域のコミュニティが形成されていない、無関心であると思われるようなところ」が犯罪者が犯罪を犯しやすい場所と言われていています。

ですから、

自分たちの町をきれいにする

知らない人でも挨拶をする

ことが大切だと思います。

# 今日からできる防犯活動 プラス防犯

日々の生活の中に防犯の視点をプラスすることで  
犯罪を起こりにくい環境をつくり  
あなたやご家族の安全を守る活動

- ジョギング・ウォーキング、犬の散歩、お買い物・通勤などの外出時に  
    **周囲の様子に目を配る**
- 自宅やその周辺で「**ながら見守り**」
  - ・ 通学中の子供たちを家から見守る
  - ・ 登下校時間帯に花の水やりや清掃をする

「あいさつ」を交わすことや、  
「周囲への目配り」、「見守り」に  
よって不審者が近づきにくくなり、  
犯罪が起こりにくい環境になります。

犯罪者が嫌うのは  
地域の人の目です



# 特殊詐欺

## 電話de詐欺発生状況

（「電話de詐欺」の名称は、千葉県独自の呼び名です）

# 令和7年中 都道府県別特殊詐欺認知件数

人口

1	東京都	4,353件	約1,430万人(1)
2	大阪府	3,304件	約880万人(3)
3	神奈川県	2,479件	約920万人(2)
4	兵庫県	1,963件	約530万人(7)
5	愛知県	1,956件	約750万人(4)
6	埼玉県	1,806件	約730万人(5)
7	福岡県	1,241件	約510万人(8)
8	千葉県	1,206件	約630万人(6)

## 千葉県

令和4年	1,457件	約34億円 (1件あたり約230万円)
令和5年	1,310件	約30億円 (1件あたり約230万円)
令和6年	944件	約42億円 (1件あたり約440万円)
令和7年	1,206件	約73億円 (1件あたり約610万円)
令和8年4月末	360件	約21億円 (1件あたり約580万円)

# 白井市

令和4年 10件 約3,144万円

令和5年 11件 約2,364万円

令和6年 3件 650万円

令和7年 5件 約540万円

令和8年4月末 1件 25万円

# 電話de詐欺の主な手口

- 1 オレオレ詐欺
  - 2 預貯金詐欺
  - 3 還付金詐欺
  - 4 架空料金請求詐欺
  - 5 キャッシュカード詐欺盗
- ※昨年この5類型で被害の約97%  
中でもオレオレ詐欺が急増！

# 特殊詐欺の類型変更 10→13類型 (令和8年4月～)

## 変更点

- SNS型投資詐欺
- SNS型ロマンス詐欺

が新たに類型となる。

- ニセ警察詐欺

今まではオレオレ詐欺と預貯金詐欺に分類されていたのを個別類型とした。

# 市内であった実際の手口

1 オレオレ詐欺 2件（40代男性、20代女性）

携帯電話に警察官騙り

① あなたを詐欺事件の犯人として捜査中

口座名義人とあなたの口座が関係ないことを証明する必要がある

② あなたに口座売買の容疑がある

逮捕状が出ているが、保釈金を払えば逮捕が猶予される

# 市内であった実際の手口

## 2 キャッシュカード詐欺盗（80代男性）

### 固定電話に警察官騙り

- ・あなたのキャッシュカード情報が悪用され、口座からお金が引き出された。

銀行に返金を求めるのにキャッシュカードが必要で封印して保管する必要がある。

自宅に来た犯人にキャッシュカードをすり替えられ盗られた。



# 市内であった実際の手口



## 3 預貯金詐欺（80代女性）

### 固定電話に市職員騙り

・ 保険の還付金があるが、口座の更新手続きをしていないので振り込めない。キャッシュカードを預けてくれれば更新手続きをして還付金を入金して返す。

自宅に来た犯人にキャッシュカードを手渡した。

## 市内であった実際の手口

- 4 架空料金請求詐欺（70代男性）  
携帯電話に日本データ保護協会を名乗る者
- ・有料サイトの未納料金がある  
指定口座に料金を振り込む

# 自動音声ガイダンスで詐欺

## 相手の騙り

- ・ NTT、NTTドコモなどの通信事業者
- ・ 総務省、厚生労働省などの官公庁
- ・ クロネコヤマト、佐川急便などの宅配業者
- ・ 日本年金機構、郵便局、大手企業  
など

## 音声ガイダンスの内容は

- 未納料金がある  
（電話料金、公共料金、税金など）
  - 荷物に問題がある、荷物に関する重大な事故が発生した
  - クレジットカードが不正利用された
  - 銀行口座が不正利用された
- など様々

# 音声ガイダンスの後には

- 「オペレーターにつなぐので1番を押して」などと誘導される
- 相手の指示に従い1番を押すと、オペレーターを名乗る者につながる
- 本人確認と称して、個人情報を知られる
- 「今すぐ対応が必要」「支払わないと法的措置を取る」などと言われる
- 最終的には、お金を振り込ませたり、コンビニで電子マネーを買わされたりする
- ガイダンスの内容によっては、**偽警察官につながる**

# 対策

- ・ 電話に出ない : 知らない電話番号、不審な電話番号  
非通知
- ・ ボタンを操作しない : 音声ガイダンスに従わない
- ・ 個人情報を伝えない : 電話口で個人情報（住所、氏名、生年月日、口座番号、暗証番号など）は絶対に教えない
- ・ すぐに電話を切る : 怪しいと思ったら、すぐに電話を切る
- ・ 直接確認する : 心配だったら、公式の連絡先を調べて直接確認する

# 固定電話対策

- 1 留守番電話にする  
不審な電話に出ないで済む
- 2 ナンバーディスプレイにする  
相手の番号が表示される
- 3 警告、通話録音機能を付ける  
「通話内容を録音する」等のメッセージ  
が  
流れる



## 近年の電話de詐欺の特徴

犯人は、海外に拠点を置き、海外から**国際電話**で電話をかけてきます。

詐欺電話の**7割以上**が国際電話から掛かってきている。

# 国際電話の見分け方

電話番号の頭に「+（プラス）」が付いている

例えば、「+1」 アメリカ

「+82」 韓国

「+86」 中国

のように、プラスの後の番号が国を表している。

# 国際電話をブロックする方法 (固定電話)

## 【電話からの申し込み】

国際電話不取扱受付センター

0120-210-364

オペレーター案内：平日9:00~17:00

自動音声案内：平日、土日祝24時間

## 【警察での申し込み】

最寄りの警察署 (印西警察署生活安全課)

# 警察官騙りの詐欺が**激増**！

(警察庁HP)

全国：昨年の特種詐欺被害のうち、

●全体の**約40%**

●オレオレ詐欺の**約74%**

が警察官騙りです。

最近の電話de詐欺は、  
**携帯電話**にもかかってくる。

それは、

**ビデオ通話**

に誘導するためです。



その手口は、

- 遠方の警察署の警察官を騙る  
（行けないのでビデオ通話でと促す）
- 「あなたに犯罪の容疑が掛かっている」等  
と言って不安にする
- 「逮捕状がある」と言って、ビデオ通話で  
**ニセの逮捕状**を見せて、更に不安をあおる
- 最終的に様々な名目を付けて、お金を要求  
して振り込ませる

## 警察官騙りの電話がかかってきたら

- ・相手の電話番号を確認する
  - ・相手の所属、氏名を確認する
  - ・確認した所属を自分で調べて折り返す
  - ・話しの途中でお金の話がでたら詐欺
- ※騙されないでください**
- 「メモを取るのでゆっくり話してください」  
と言おう

みんなで



無料

警察庁推奨 詐欺の電話はアプリでブロック!

# 特殊詐欺対策アプリ

国際電話をブロック\*

詐欺電話をブロック

最新手口を把握

\*国際電話の一括ブロックはAndroidのみ

※この画像もAIによる生成画像です。巧妙な手口にはご用心ください。

ダウンロードはこちら



警察庁・SOS47  
特殊詐欺対策ページ



詐欺対策  
by  NTTタウンページ



詐欺バスター Lite  
 TREND MICRO

千葉県警察

※ 偽アプリにご注意ください。

その他にも

近年増えている詐欺が、

- 1 SNS型投資詐欺
- 2 ロマンズ詐欺

# SNSとは

●ソーシャル・ネットワーキング・サービスの略

●代表的なSNS

・ X (旧ツイッター)

・ LINE

・ TikTok

など

・ インスタグラム

・ YouTube

・ フェイスブック

# SNS型投資詐欺とは

SNS上で著名人や投資家を装い、広告やメッセージなどで興味を示した人に投資話をもち掛け、最終的に「投資金（株投資、暗号資産等）」や「手数料」などの名目で金銭を振り込ませ騙し取る。



## ロマンス詐欺とは

SNSやマッチングアプリなどを通じて、直接会うことなく連絡を取り合い、恋愛感情や親近感を抱いたところで、**投資**や結婚資金、渡航費用など様々な理由を付けて金銭を振り込ませ騙し取る。

# 令和7年中 都道府県別SNS型詐欺認知件数

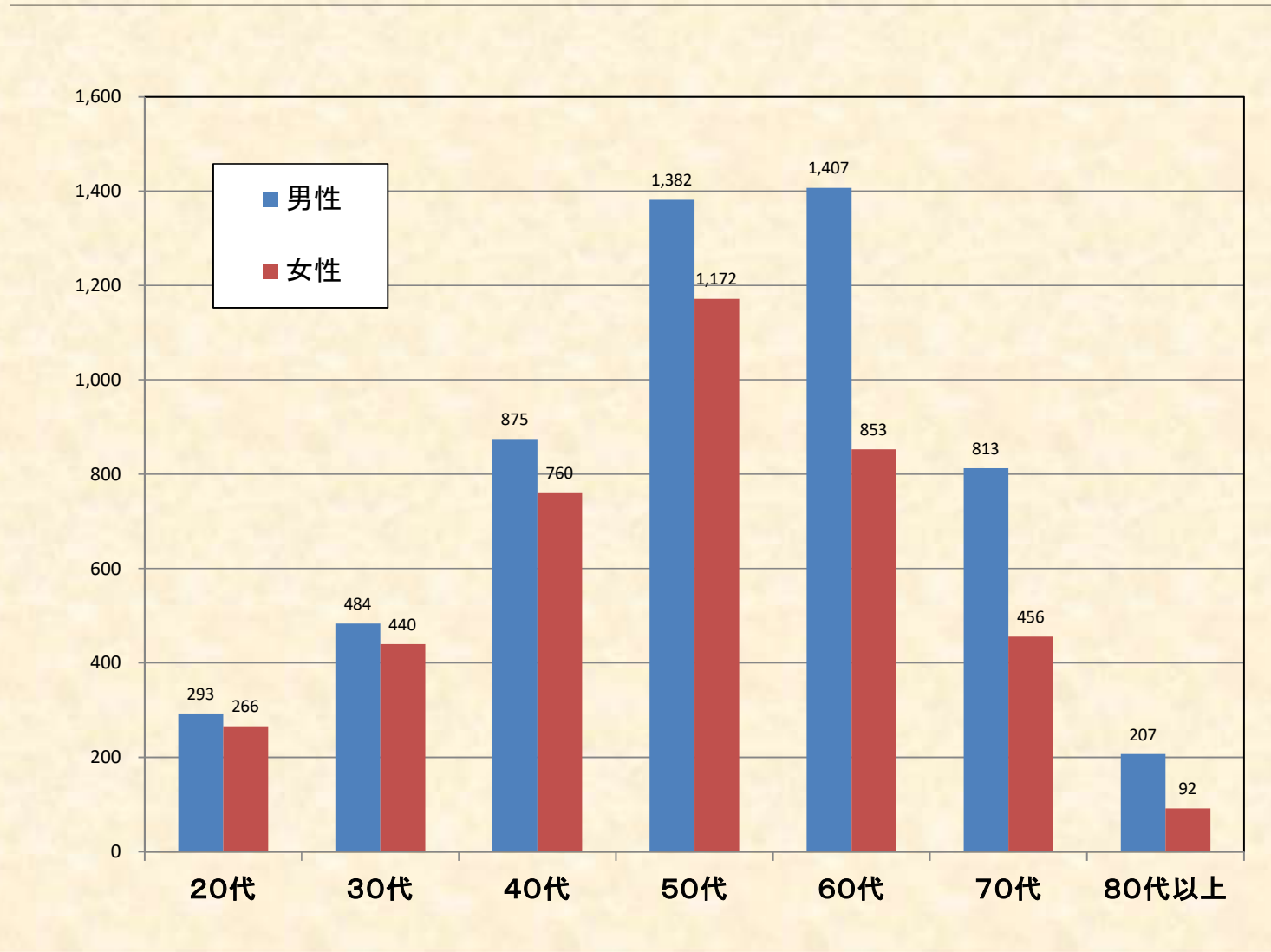
## 被害額

1	愛知県	1,537件	約170.0億円
2	東京都	1,530件	約273.7億円
3	大阪府	1,509件	約202.3億円
4	兵庫県	1,274件	約143.1億円
5	神奈川県	851件	約144.1億円
6	福岡県	759件	約80.3億円
7	埼玉県	477件	約66.4億円
8	千葉県	341件	約62.4億円

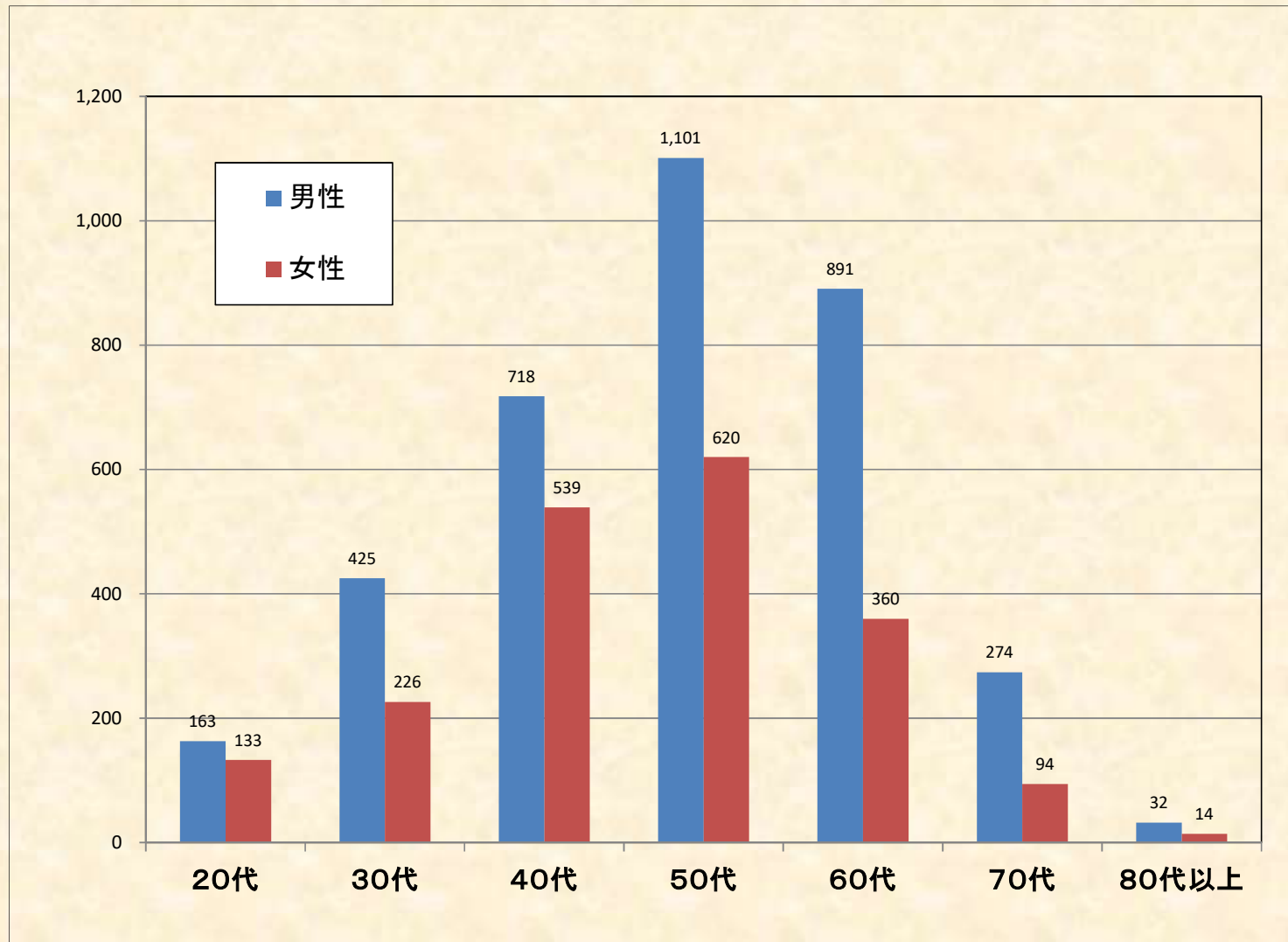
# 被害状況（千葉県）

令和5年	36件	約6億円弱 (1件あたり約1600万円)
令和6年	148件	約28億円 (1件あたり約1900万円)
令和7年	341件	約62億円 (1件あたり約1800万円)
令和8年4月末	163件	約24億円 (1件あたり約1500万円)

# SNS型投資詐欺被害者年齢層 (R7全国)

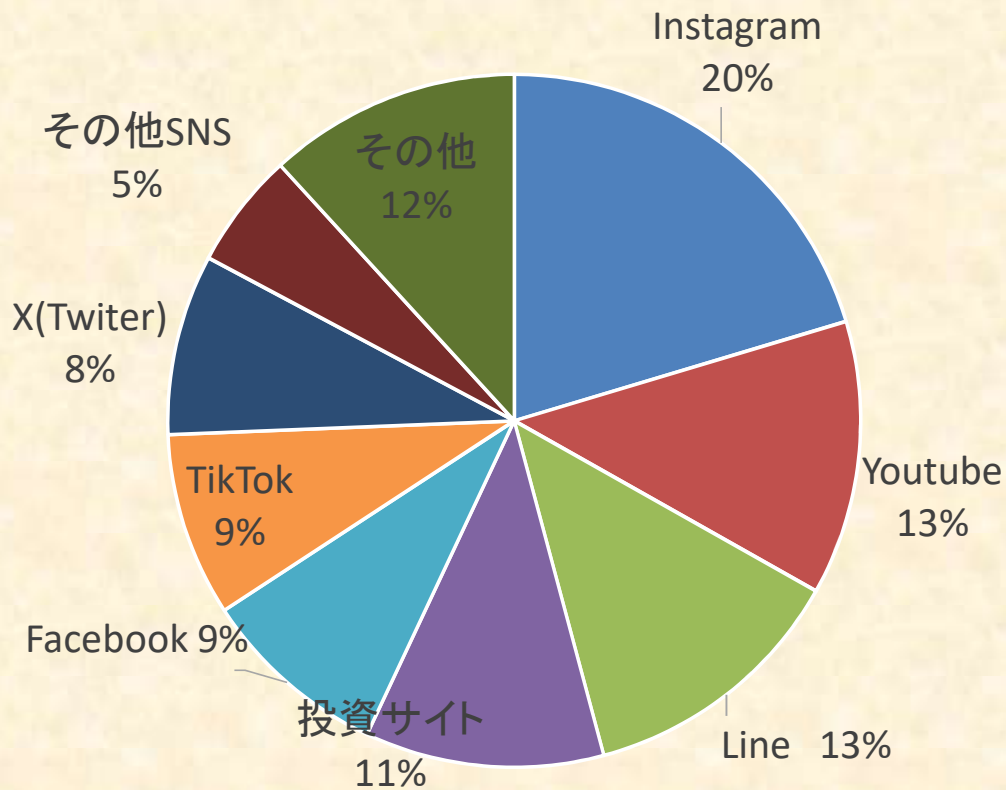


# SNS型ロマンス詐欺被害者年齢層 (R7全国)

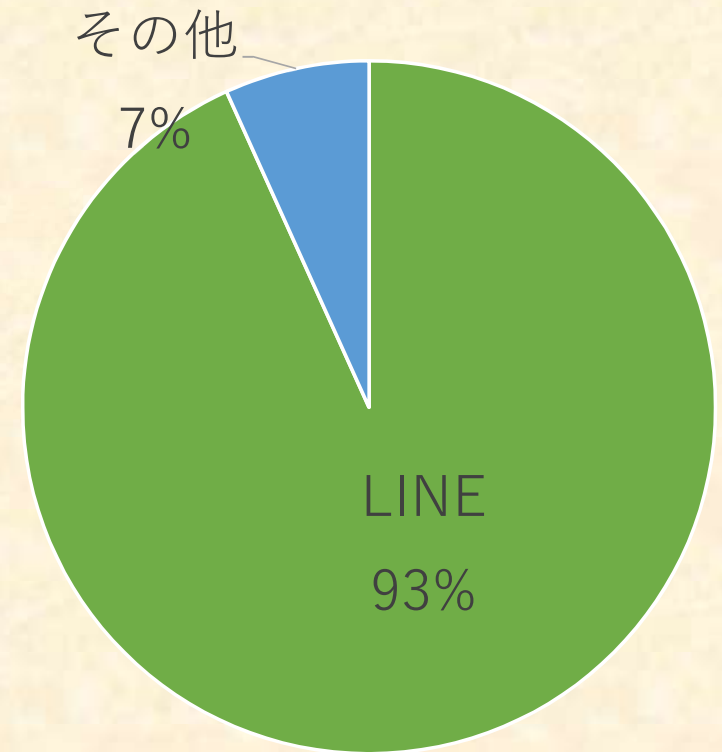


# SNS型投資詐欺

当初接触ツール別認知件数  
(9,538件)



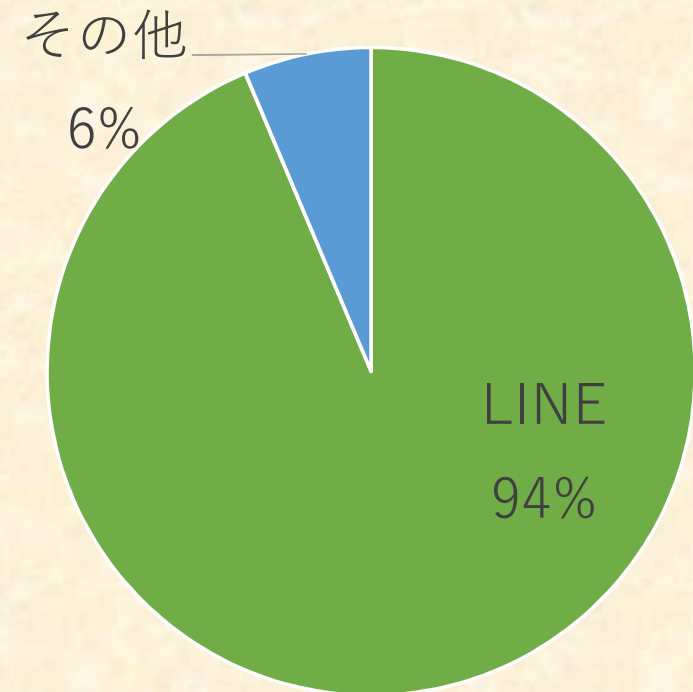

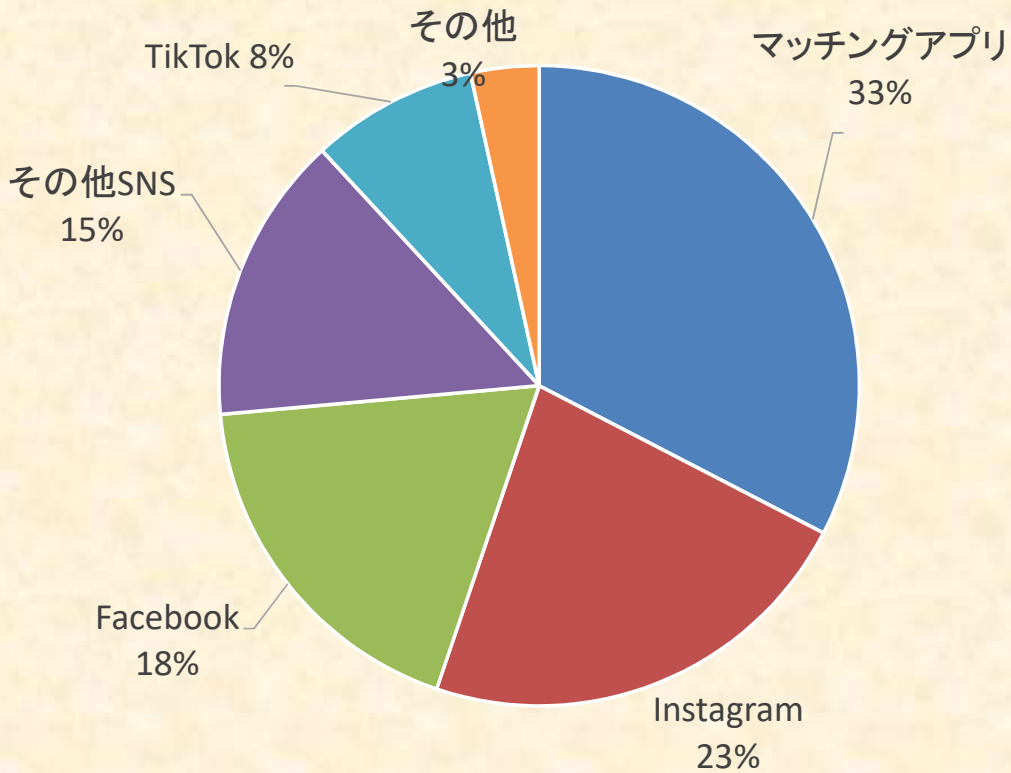
被害時の連絡ツール別認知件数  
(9,538件)



# SNS型ロマンス詐欺

当初接触ツール別認知件数  
(5,604件)

被害時の連絡ツール別認知件数  
(5,604件)



# 対策は

- ネット情報を信じない  
(そんなにおいしい話はない)
- SNS等でお金のお話が出たら詐欺を疑う
- 振り込む際は、振込先を確認する
- 一度も会ったことのない人には、お金を振り込まない  
(一度も会ったことのない人×お金の話＝詐欺)
- 誰かに相談する (警察でもOK #9110)

## ちば安全・安心メール（千葉県警察）

身近で発生した犯罪の発生情報、不審者情報などを各警察署ごとに電子メールで提供しています。

### 【提供する情報】

- ・ 子供に対する声掛け事案など不審者に関する情報
- ・ 犯罪発生情報（連続的に発生し、被害拡大が予想される事件）
- ・ お知らせ情報（行方不明者情報、防犯キャンペーン情報など）

※詳細や登録は千葉県警察のホームページを！

# しろいメール 配信サービス (防犯情報)

現在は、月2回「犯罪発生状況」を配信。

(ホームページにリンクしています)

白井市ホームページに

「白井市防犯情報」として、犯罪発生状況の詳細を掲載しています。

## 便利な情報をメールでお届け！ しろいメール配信サービス

- 登録は簡単！料金は無料です！
  - 欲しい情報だけを選んで取得できます！
  - スマートフォン・パソコンどちらからでも登録できます！
- ※登録は無料です。ただし、メールの送受信に係る通信料は利用者のご負担となります。  
※パソコンから登録される方は市のホームページからご覧ください。  
URL : <https://www.city.shiroy.chiba.jp/>

### ●防災・気象情報

地震、大雨、強風などの警報  
市内での災害の被害情報

### ●イベント・講座情報

市内で開催する各種イベント  
講座のご案内

### ●防犯情報

市内で発生した犯罪発生  
情報をお届けします

QRコードから登録してね！

#### 【問い合わせ】

白井市総務課行政係  
TEL : 047-492-1111 (内線 3362)

迷惑メール対策されている場合、「ドメイン指定」または「アドレス指定受信」設定をしてください。  
●ドメイン指定受信の場合…「@smart-igov.jp」を追加してください。  
●アドレス指定受信の場合…「shiroycity@smart-igov.jp」を追加してください。  
※設定方法については、携帯電話の契約会社にお問い合わせください。

皆様には、今日聞いた話を  
家族、友人、知人、地域の  
方に伝えていただき、

**防犯対策**をお願いします。

