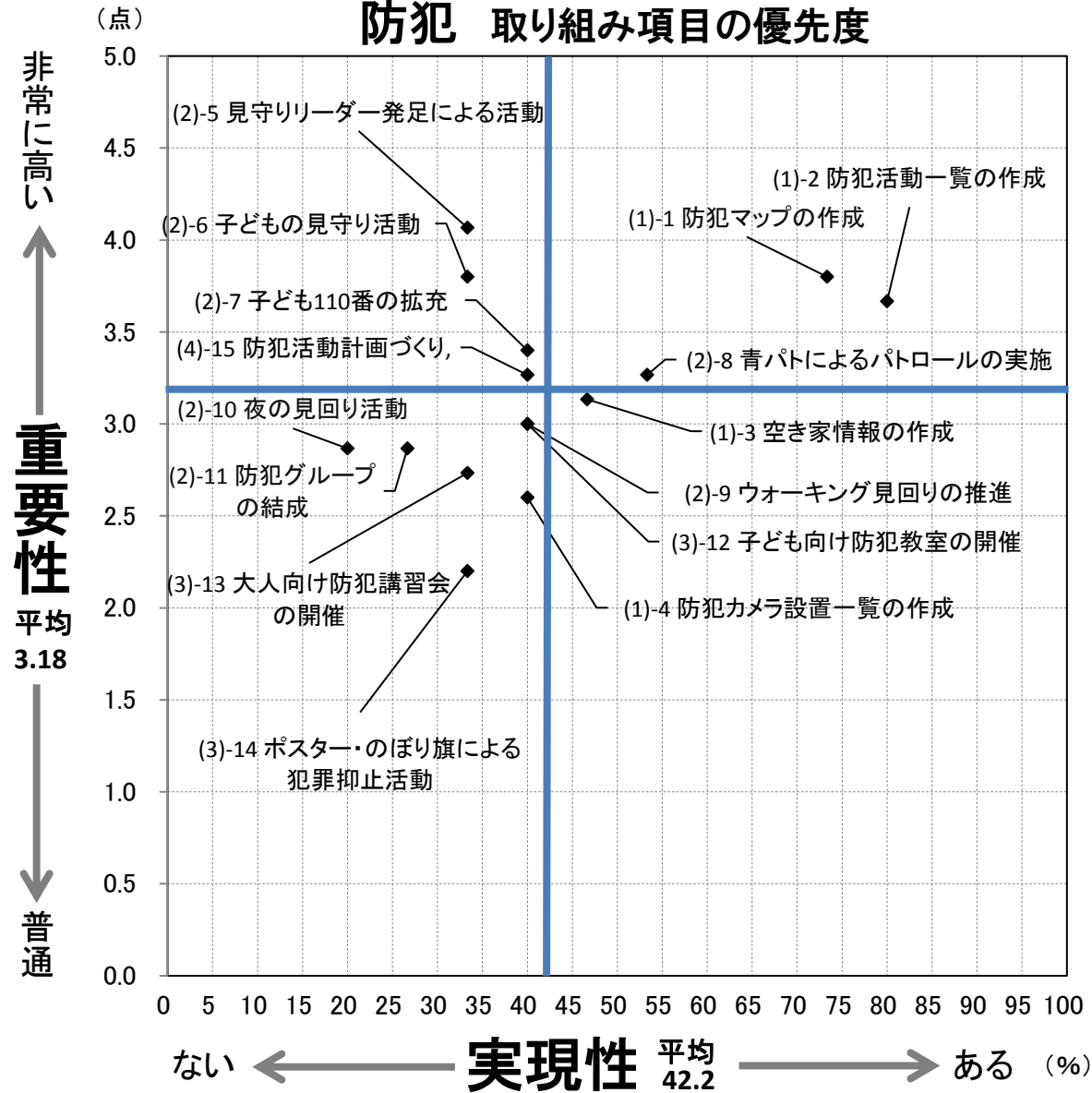


# 取り組みアイデアの優先度 ～マトリクスによる整理(その①)～

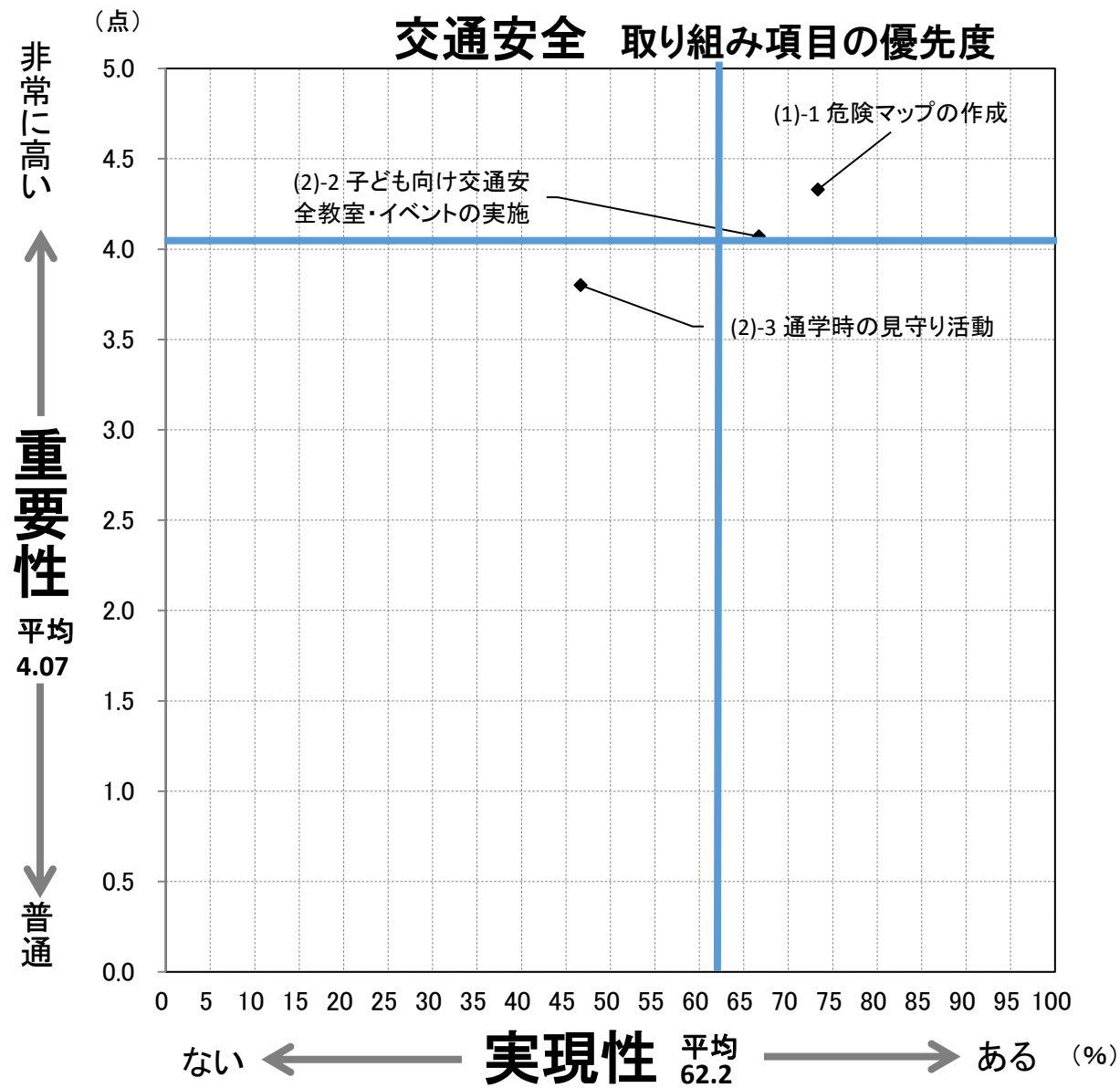
防犯、交通安全、子育て・青少年の育成、福祉・健康づくり

		防犯	重要性			実現性			重要性			実現性			総合順位 (平均)
			1G	2G	3G	1G	2G	3G	合計点	平均点	順位	合計数	選択率	順位	
		<b>(1)防犯情報の一元化による見える化の推進</b>	5人	5人	5人	5人	5人	5人							
1	(1)-1	防犯マップの作成	23	19	15	5	3	3	57	3.80	2	11	73.3	2	2
2	(1)-2	防犯活動一覧の作成	23	19	13	5	4	3	55	3.67	4	12	80.0	1	2.5
3	(1)-3	空き家情報の作成	15	19	13	2	3	2	47	3.13	8	7	46.7	4	6
4	(1)-4	防犯カメラ設置一覧の作成	15	9	15	3	1	2	39	2.60	14	6	40.0	5	9.5
		<b>(2)見守り・見回り体制の充実</b>													
5	(2)-5	見守りリーダー発足による活動	21	15	25	2	0	3	61	4.07	1	5	33.3	10	5.5
6	(2)-6	子どもの見守り活動	19	15	23	1	1	3	57	3.80	2	5	33.3	10	6
7	(2)-7	子ども110番の拡充	19	17	15	3	1	2	51	3.40	5	6	40.0	5	5
8	(2)-8	青パトによるパトロールの実施	17	13	19	3	1	4	49	3.27	6	8	53.3	3	4.5
9	(2)-9	ウォーキング見回りの推進	15	13	17	1	2	3	45	3.00	9	6	40.0	5	7
10	(2)-10	夜の見回り活動	19	9	15	0	0	3	43	2.87	11	3	20.0	15	13
11	(2)-11	防犯グループの結成	17	7	19	0	0	4	43	2.87	11	4	26.7	14	12.5
		<b>(3)防犯意識の向上と犯罪抑止の環境づくり</b>													
12	(3)-12	子ども向け防犯教室の開催	17	13	15	2	1	3	45	3.00	9	6	40.0	5	7
13	(3)-13	大人向け防犯講習会の開催	15	11	15	2	1	2	41	2.73	13	5	33.3	10	11.5
14	(3)-14	ポスター・のぼり旗による犯罪抑止活動	13	9	11	2	1	2	33	2.20	15	5	33.3	10	12.5
		<b>(4)防犯活動計画づくり</b>													
15	(4)-15	防犯活動計画づくり	19	11	19	2	0	4	49	3.27	6	6	40.0	5	5.5

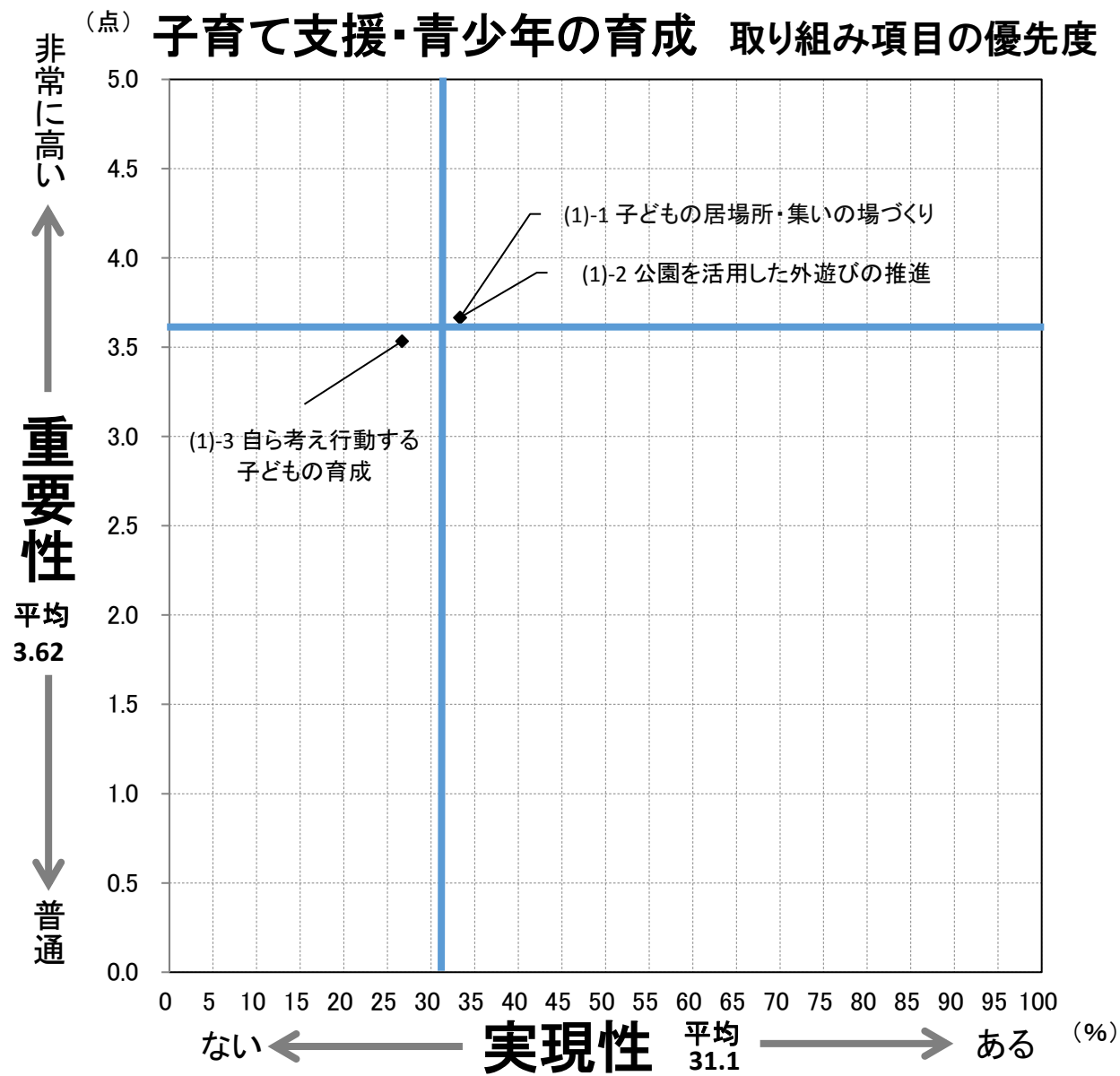
## 防犯 取り組み項目の優先度



		交通安全	重要性			実現性			重要性			実現性			総合順位 (平均)
			1G	2G	3G	1G	2G	3G	合計点	平均点	順位	合計数	選択率	順位	
		(1)交通安全情報の一元化による見える化の推進	5人	5人	5人	5人	5人	5人							
16	(1)-1	危険マップの作成	25	25	15	5	4	2	65	4.33	1	11	73.3	1	1
		(2)子どもの見守りと交通安全意識の向上													
17	(2)-2	子ども向け交通安全教室・イベントの実施	19	19	23	4	2	4	61	4.07	2	10	66.7	2	2
18	(2)-3	通学時の見守り活動	21	13	23	3	0	4	57	3.80	3	7	46.7	3	3



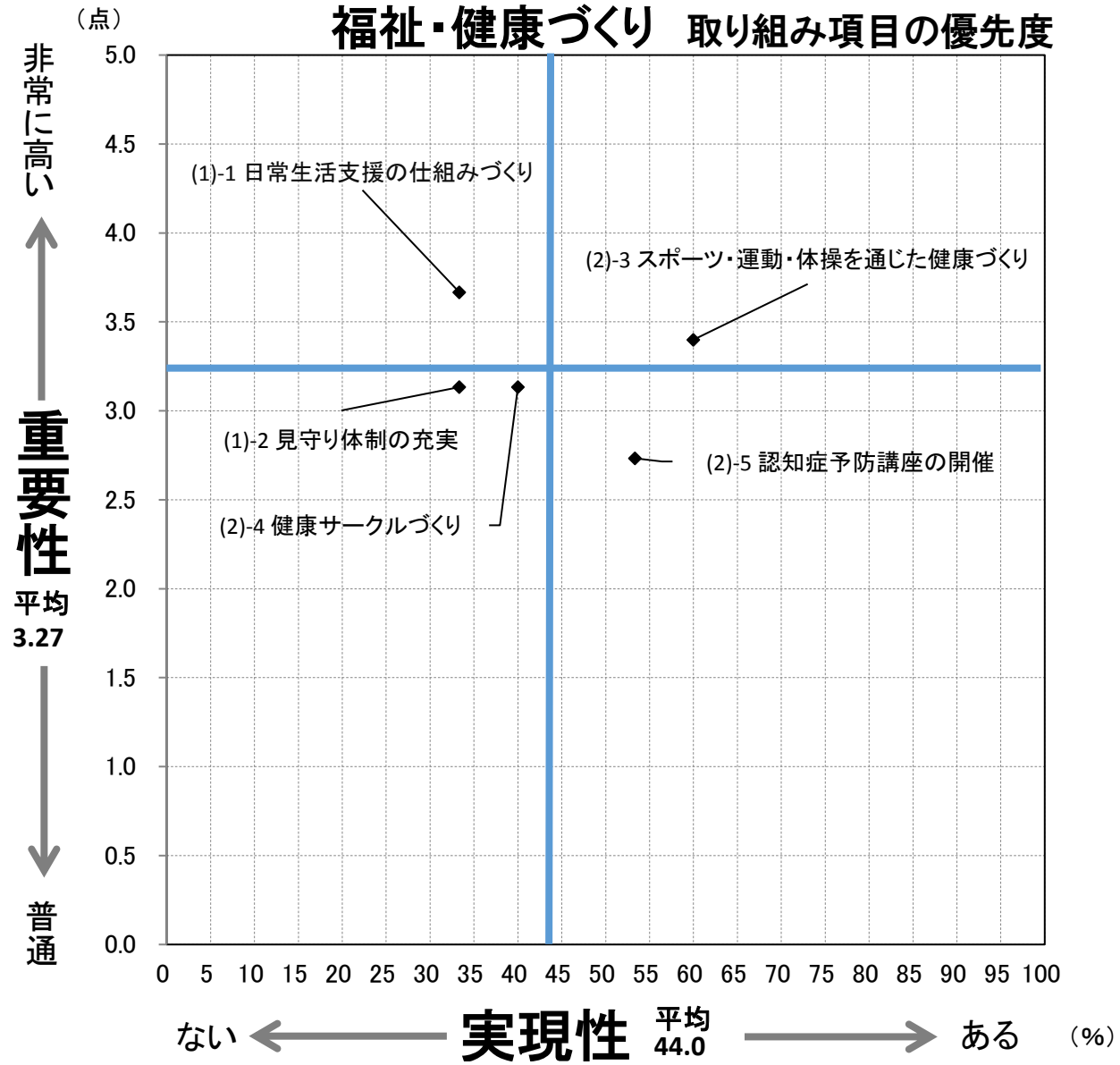
		子育て・青少年の育成	重要性			実現性			重要性			実現性			総合順位 (平均)
			1G	2G	3G	1G	2G	3G	合計点	平均点	順位	合計数	選択率	順位	
		(1)青少年の居場所づくりと育成支援	5人	5人	5人	5人	5人	5人							
19	(1)-1	子どもの居場所・集いの場づくり	19	17	19	1	1	3	55	3.67	1	5	33.3	1	1
20	(1)-2	公園を活用した外遊びの推進	19	23	13	1	3	1	55	3.67	1	5	33.3	1	1
21	(1)-3	自ら考え行動する子どもの育成	17	17	19	1	0	3	53	3.53	3	4	26.7	3	3



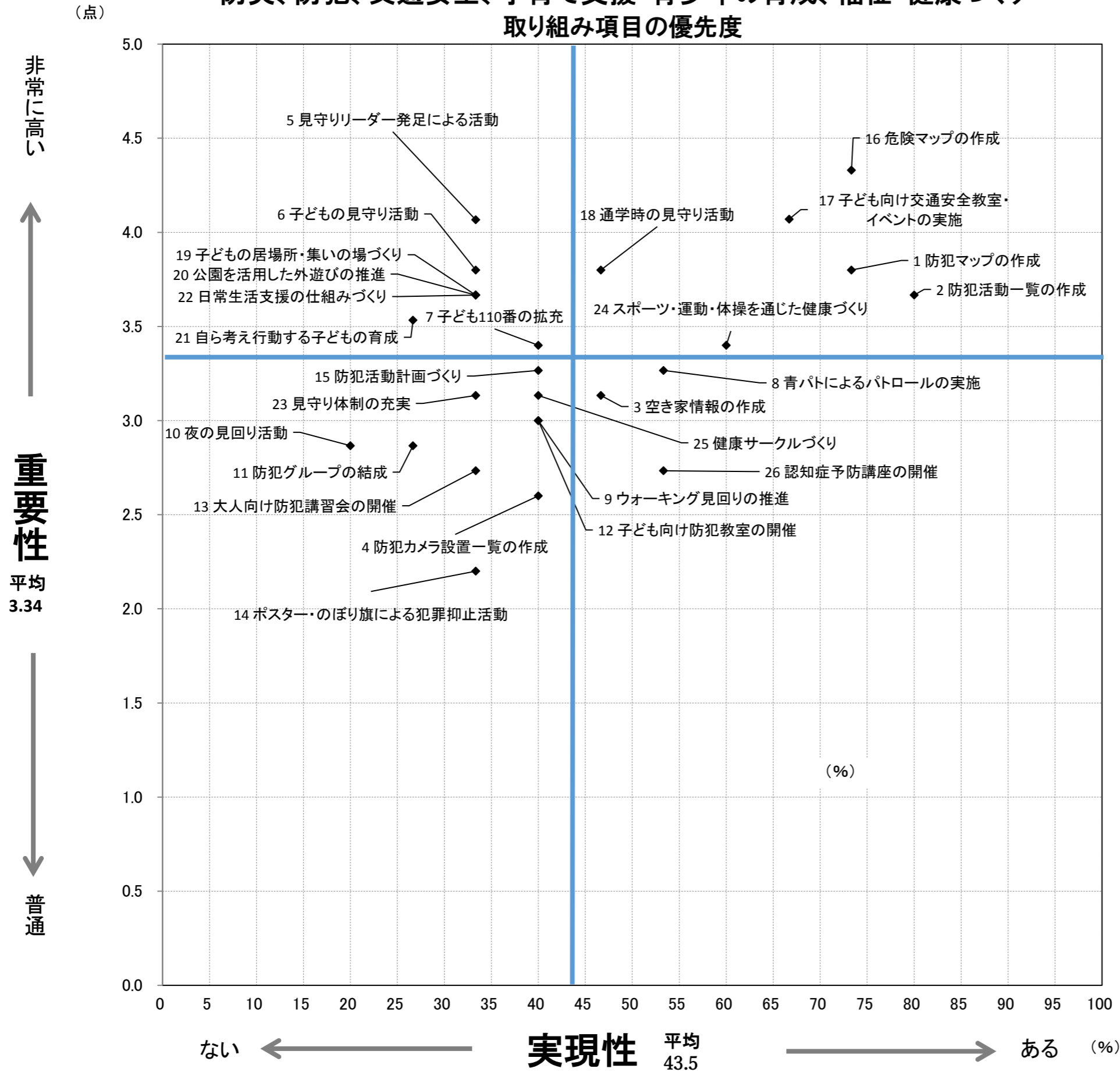
		福祉・健康づくり	重要性			実現性			重要性			実現性			総合順位 (平均)
			1G	2G	3G	1G	2G	3G	合計点	平均点	順位	合計数	選択率	順位	
		<b>(1)高齢者の日常生活を支える体制づくり</b>	5人	5人	5人	5人	5人	5人							
22	(1)-1	日常生活支援の仕組みづくり	21	15	19	2	1	2	55	3.67	1	5	33.3	4	2.5
23	(1)-2	見守り体制の充実	19	13	15	2	1	2	47	3.13	3	5	33.3	4	3.5
		<b>(2)地域ぐるみの健康づくりの推進</b>													
24	(2)-3	スポーツ・運動・体操を通じた健康づくり	21	11	19	4	1	4	51	3.40	2	9	60.0	1	1.5
25	(2)-4	健康サークルづくり	19	11	17	2	1	3	47	3.13	3	6	40.0	3	3
26	(2)-5	認知症予防講座の開催	13	9	19	4	2	2	41	2.73	5	8	53.3	2	3.5



## 福祉・健康づくり 取り組み項目の優先度



# 防災、防犯、交通安全、子育て支援・青少年の育成、福祉・健康づくり 取り組み項目の優先度



防犯	1 防犯マップの作成
	2 防犯活動一覧の作成
	3 空き家情報の作成
	4 防犯カメラ設置一覧の作成
	5 見守りリーダー発足による活動
	6 子どもの見守り活動
	7 子ども110番の拡充
	8 青パトによるパトロールの実施
	9 ウォーキング見回りの推進
	10 夜の見回り活動
	11 防犯グループの結成
	12 子ども向け防犯教室の開催
	13 大人向け防犯講習会の開催
	14 ポスター・のぼり旗による犯罪抑止活動
	15 防犯活動計画づくり
交通安全	16 危険マップの作成
	17 子ども向け交通安全教室・イベントの実施
	18 通学時の見守り活動
子育て・青少年	19 子どもの居場所・集いの場づくり
	20 公園を活用した外遊びの推進
	21 自ら考え行動する子どもの育成
福祉・健康づくり	22 日常生活支援の仕組みづくり
	23 見守り体制の充実
	24 スポーツ・運動・体操を通じた健康づくり
	25 健康サークルづくり
	26 認知症予防講座の開催

