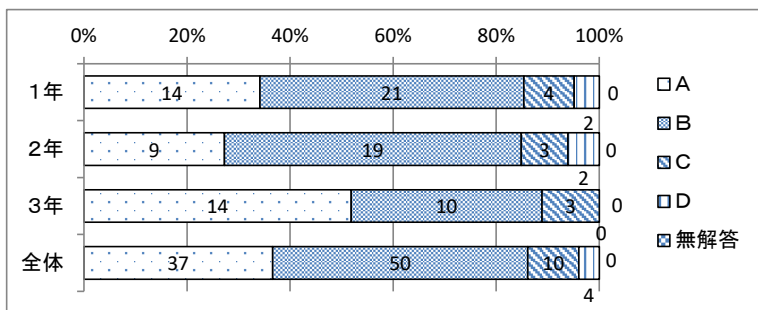


令和5年度 桜台中学校 学校評価(保護者)

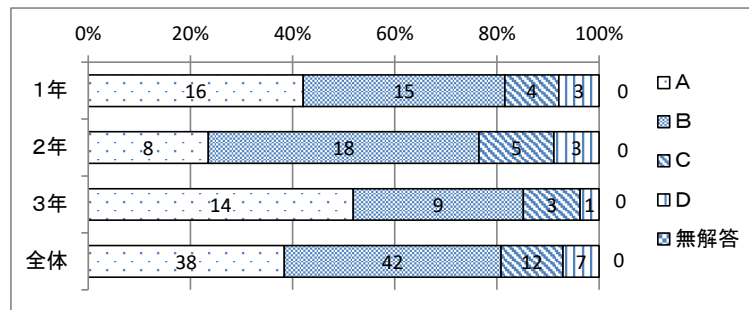
1. 子どもは生き生きと学校生活を過ごしている。

	A	B	C	D	無解答	合計
1年	14	21	4	2	0	41
2年	9	19	3	2	0	33
3年	14	10	3	0	0	27
全体	37	50	10	4	0	101
割合(%)	36.6	49.5	9.9	4.0	0.0	100.0
昨年度(%)	42.9	41.4	13.5	2.3	0.0	100.0



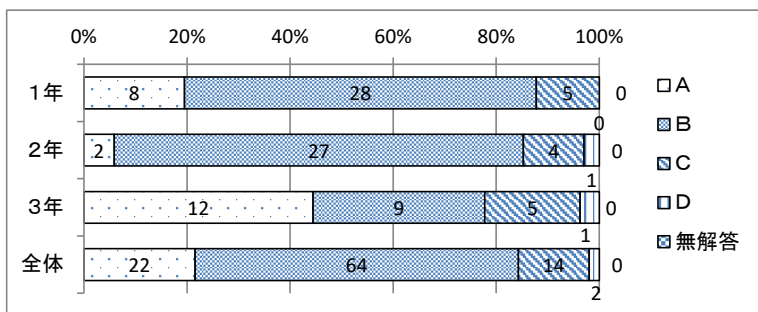
2. 学校は部活動を熱心に指導している。

	A	B	C	D	無解答	合計
1年	16	15	4	3	0	38
2年	8	18	5	3	0	34
3年	14	9	3	1	0	27
全体	38	42	12	7	0	99
割合(%)	38.4	42.4	12.1	7.1	0.0	100.0
昨年度(%)	40.0	45.4	7.7	6.9	0.0	100.0



3. 学校の授業はわかりやすく、熱心に指導している。

	A	B	C	D	無解答	合計
1年	8	28	5	0	0	41
2年	2	27	4	1	0	34
3年	12	9	5	1	0	27
全体	22	64	14	2	0	102
割合(%)	21.6	62.7	13.7	2.0	0.0	100.0
昨年度(%)	24.4	60.3	13.0	2.3	0.1	100.0



4. 学校は生活面での行動や態度について適切に指導している。

	A	B	C	D	無解答	合計
1年	13	23	4	1	0	41
2年	8	21	4	1	0	34
3年	15	9	3	0	0	27
全体	36	53	11	2	0	102
割合(%)	35.3	52.0	10.8	2.0	0.0	100.0
昨年度(%)	31.3	58.8	8.4	1.5	0.0	100.0

