

選挙に関するアンケート 結果

1 アンケート概要

(1) 目的

選挙期日や投票所の認知手段、投票行動について調査し、今後のより効果的な選挙啓発活動の参考とするため。

(2) 対象

e モニター 235名

(3) 回収数

186件 (回収率 79.1%)

(4) 調査時期

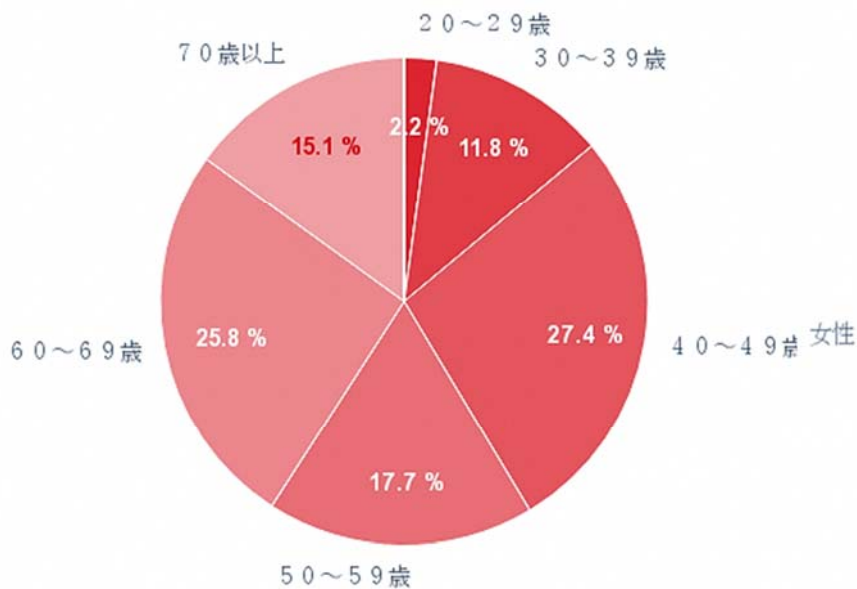
令和4年5月2日(月)～令和4年5月15日(日)

※その他意見の類似意見は代表的な意見にまとめています。

2 アンケート

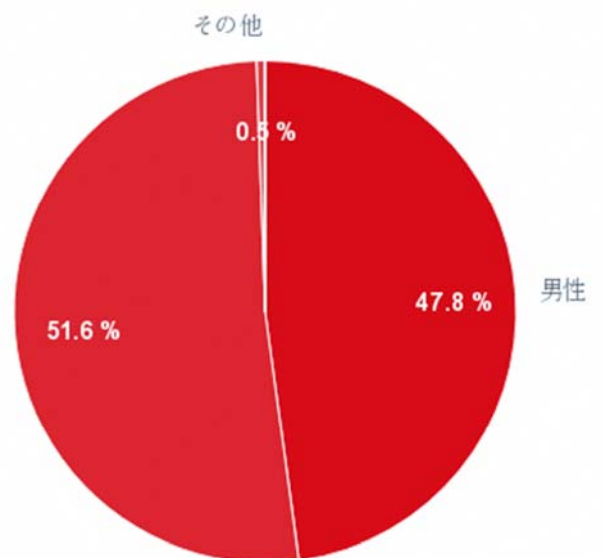
Q1 あなたの年齢をお伺いします。

n=186



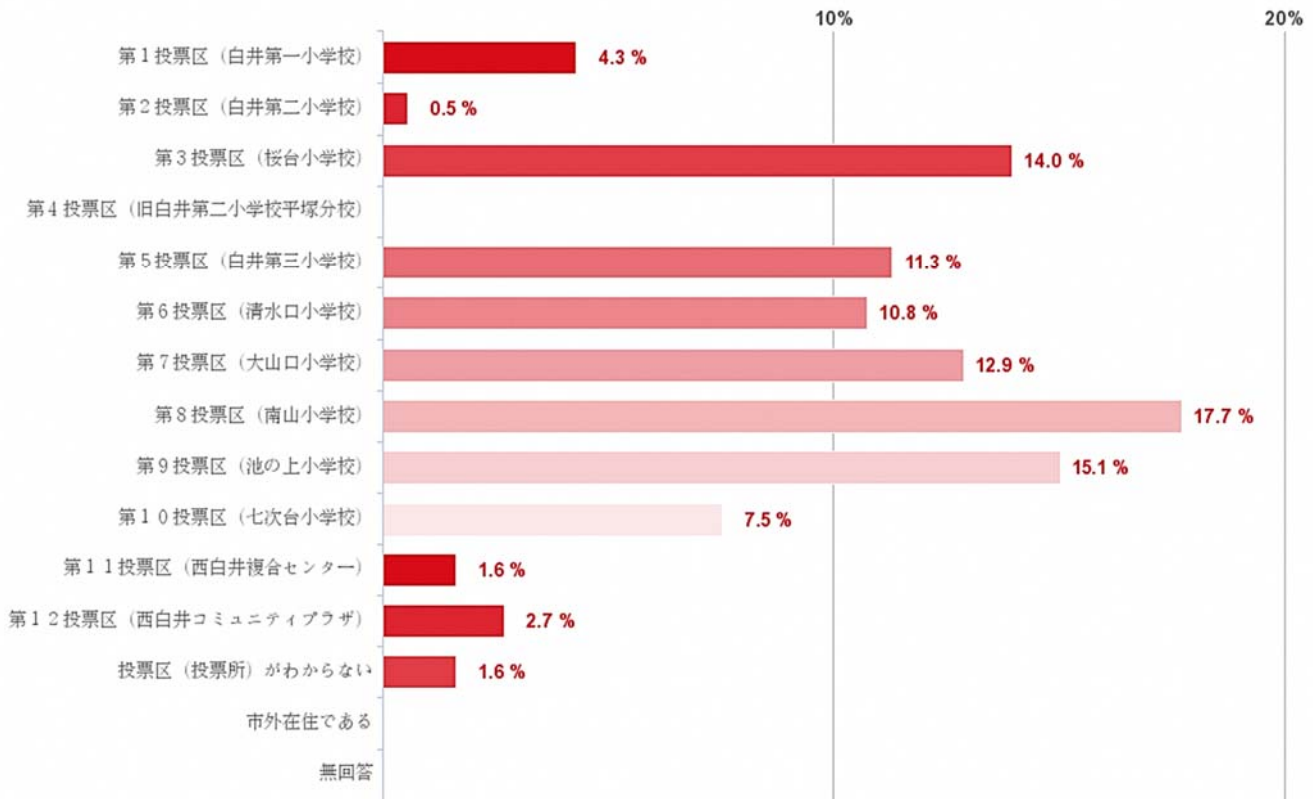
Q2 あなたの性別をお伺いします。

n=186



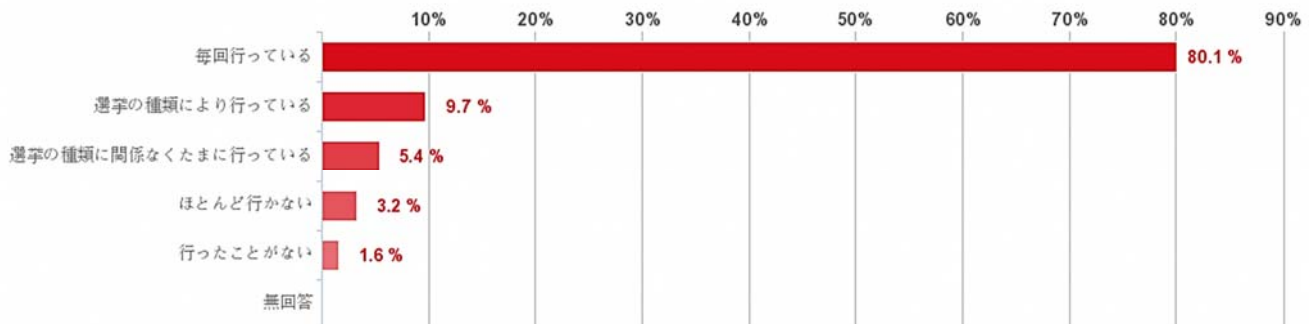
Q3 あなたのお住まいは、どの投票区（投票所）に該当しますか。

【全体】 n=186



Q4 あなたは、普段、選挙の投票に行ってますか。

【全体】 n=186



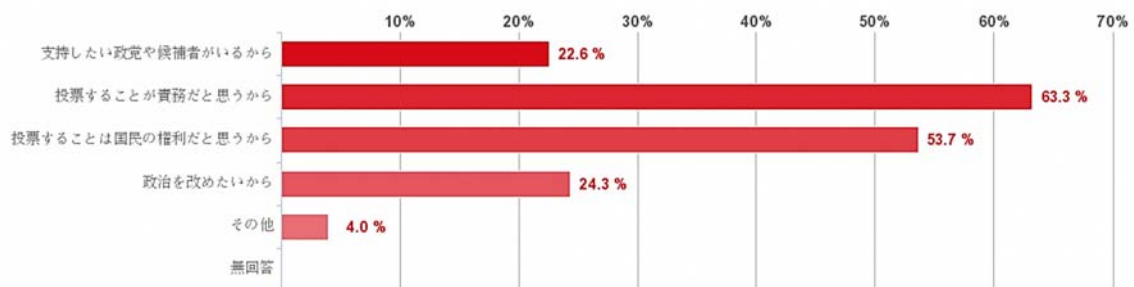
Q5 Q4で「選挙の種類により行っている」を選んだ方にお伺いします。
投票に行っている選挙を教えてください。

【全体】 n=18



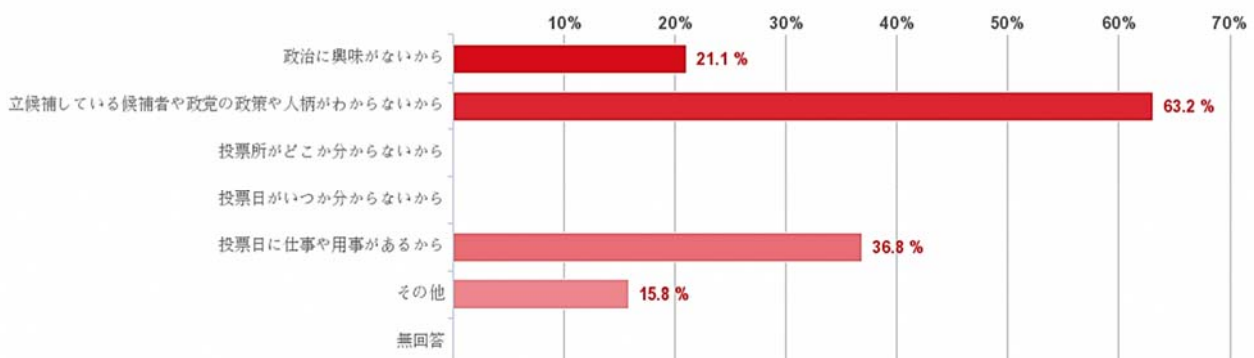
Q6 Q4で「毎回行っている」、「選挙の種類により行っている」、「選挙の種類に関わらずたまに行っている」を選んだ方にお伺いします
あなたが投票に行く理由を教えてください。(複数回答可)

【全体】 n=177



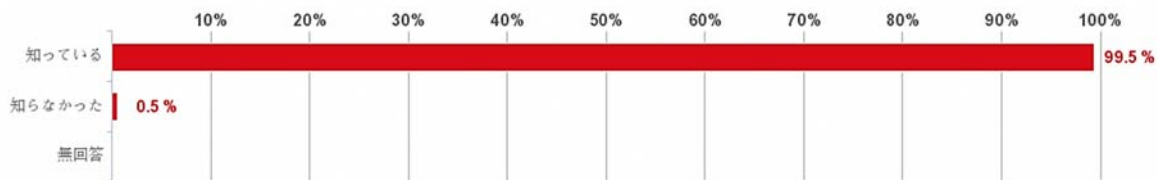
Q7 Q4で「選挙の種類に関わらずたまに行っている」、「ほとんど行かない」、「行ったことがない」を選んだ方にお伺いします。
あなたが投票に行かない理由を教えてください。(複数回答可)

【全体】 n=19



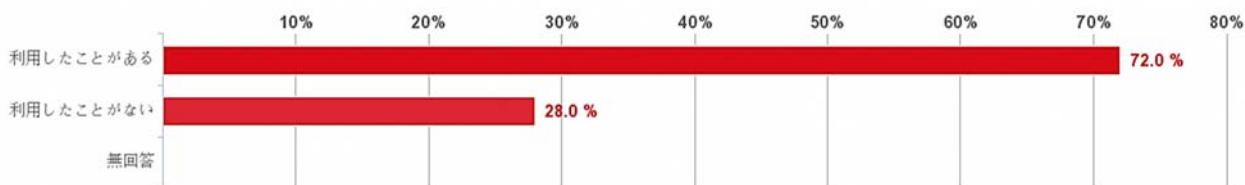
Q8 あなたは、投票日当日に仕事や用事があり、投票に行けない場合に、期日前投票制度があることを知っていますか。

【全体】 n=186



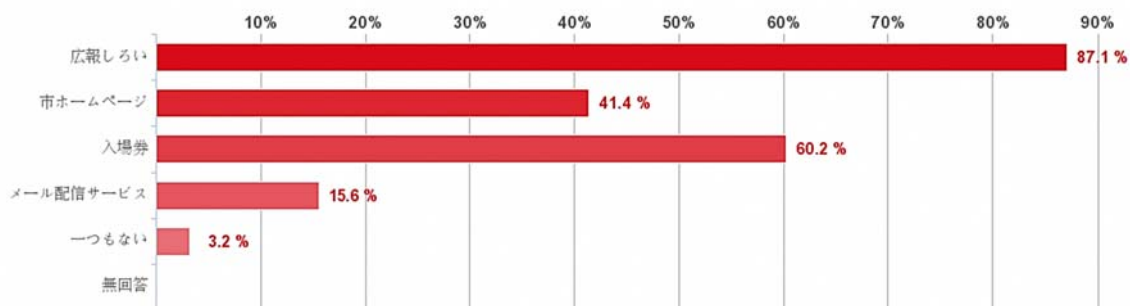
Q9 期日前投票所は市内全域にお住まいの方が利用できます。
あなたは、期日前投票所を利用したことがありますか。

【全体】 n=186



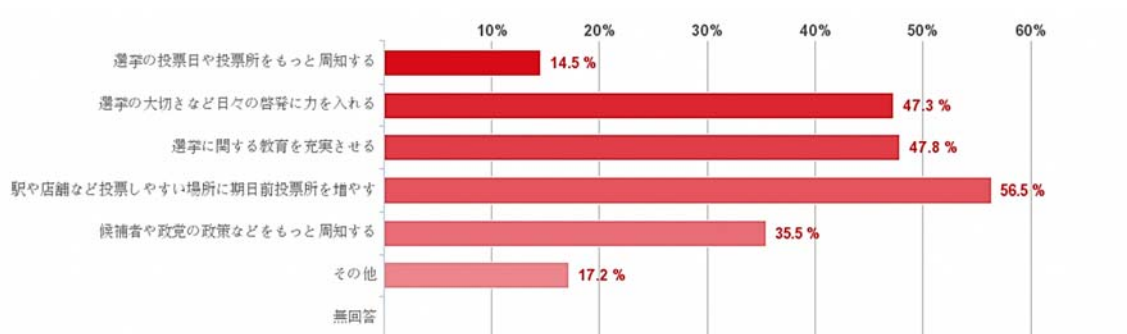
Q10 市では投票日や投票所を各種ツールでお知らせしています。
あなたが見たり聞いたりしたことのあるものをすべて選択してください。

【全体】 n=186



Q11 全国的に投票率が低くなっていますが、あなたは投票率を上げるためには、どのような取り組みが必要だと思いますか。(3つまで選択可)

【全体】 n=186



【その他】 ※類似回答はまとめています。

【全体】 n=32

《ネット投票》 10件

- ・マイナンバーカードを利用したネット投票の推進

《インセンティブ・罰則》 9件

- ・選挙に行かなかった人は、次回は投票権を剥奪する。
- ・投票にインセンティブを与える。買い物、税金、その他の特典を供与。
- ・罰金制度を設ける

《その他》 13件

- ・選挙権のないころから学校の授業で伝える
- ・期日前投票期間、時間を広げる
- ・現在の社会状況では無理。社旗状況の悪化など危機的状況にならないと無理ではないか。
- ・義務化
- ・信頼できる人がいない
- ・政治家や候補者が関心が持てるような政治を行う
- ・もっと良い政治をしてもらう
- ・投票しないと票が少なくなり、票の重みが重くなるので、与党に加担することになるという単純に投票率を上げるなら、時間毎の投票率、権利行使者実数を、プッシュ型で時間毎に情報配信する方策を考えた方が良いのでは？
- ・投票者参加型にする
- ・投票しない自由もあるのが自由主義だと思っているので、投票率を上げるための取り組みは必要はないと考えてます。投票したい人が投票しやすい環境を整備すれば良いのではないのでしょうか。