

# 白井市福祉センター利用状況アンケート結果報告書

## 1 アンケート概要

### (1) 目的

白井市では福祉センター（老人福祉センター、青少年女性センター、福祉作業所の3つからなる複合施設）の長寿命化工事に向け、福祉センターの今後のあり方について検討を行っており、福祉センターの利用状況や利用意向等の把握をすること

### (2) 対象

e モニター 362名

### (3) 回収数

158件（回収率 43.6%）

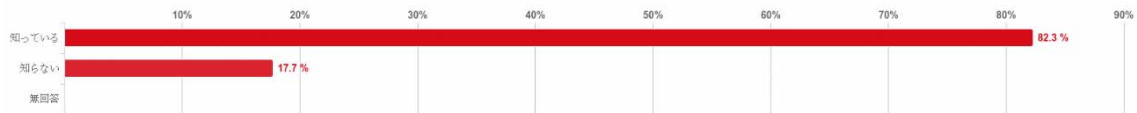
### (4) 調査時期

令和8年1月5日（月）～令和8年2月11日（水）

## 2 アンケート

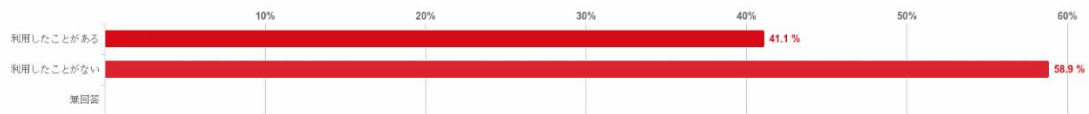
### Q1 福祉センターのことを知っていますか

【全体】 n=158



### Q2 福祉センターを利用したことがありますか

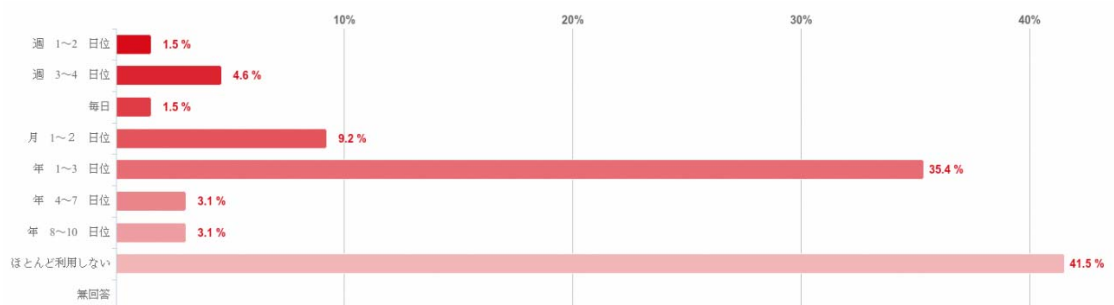
【全体】 n=158



Q2で、利用したことがあると回答された方にお伺いします。  
 (利用したことがないと回答された方はQ8へ)

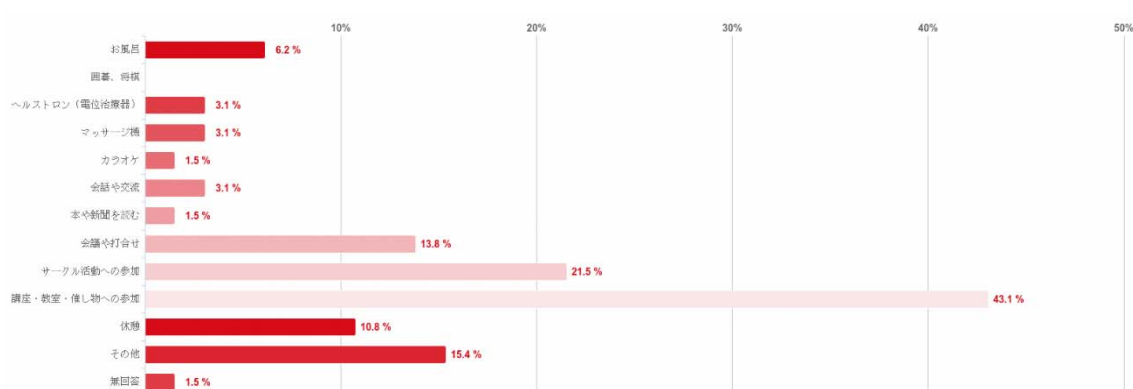
Q3 福祉センターをどのくらいの頻度で利用していますか。

【全体】 n=65



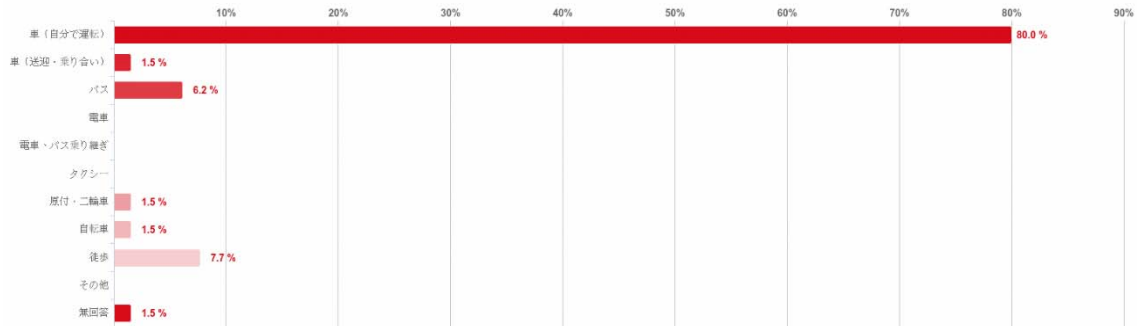
Q4 福祉センターをどのような目的で使用しますか。(複数回答可)

【全体】 n=65



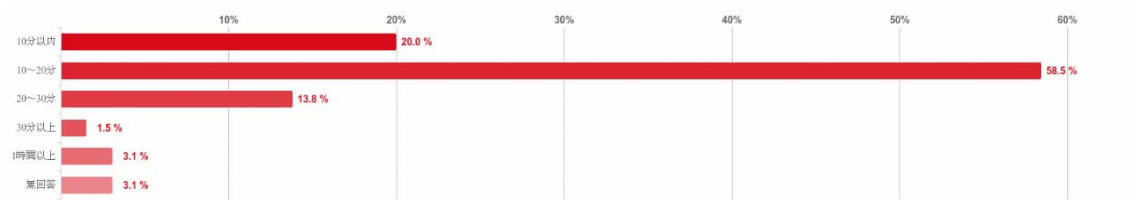
Q5 センターへはどのような交通手段を利用しますか。

【全体】 n=65



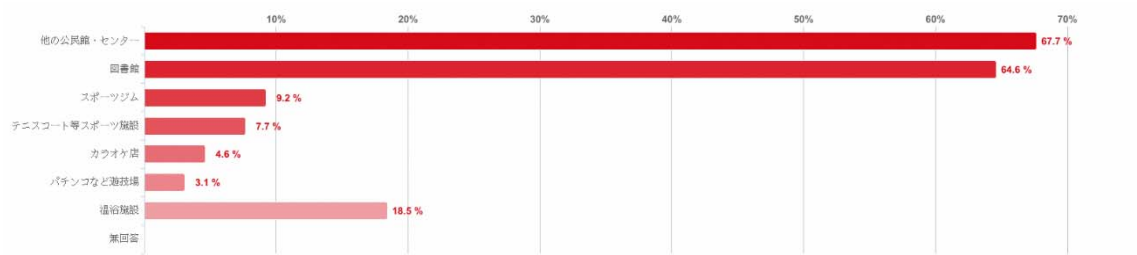
Q6 自宅からセンターどのくらいの時間がかかりますか

【全体】 n=65



Q7 福祉センターのほかによく利用するのはどのような施設ですか。（複数回答可）

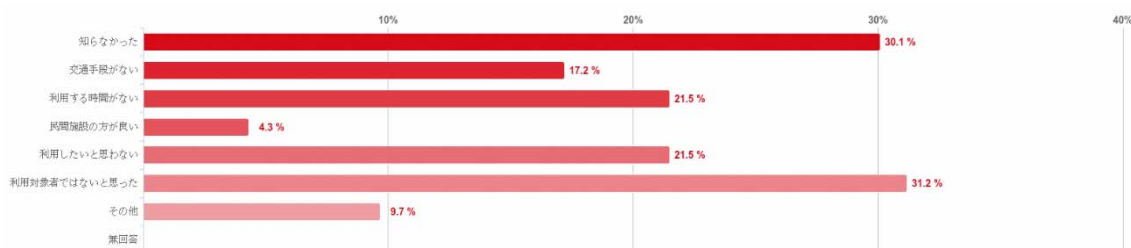
【全体】 n=65



Q2で、利用したことがないと回答された方にお伺いします。

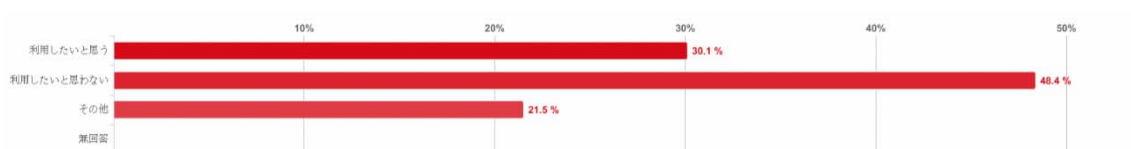
Q8 センターを利用しない理由を教えてください。(複数回答可)

【全体】n=93



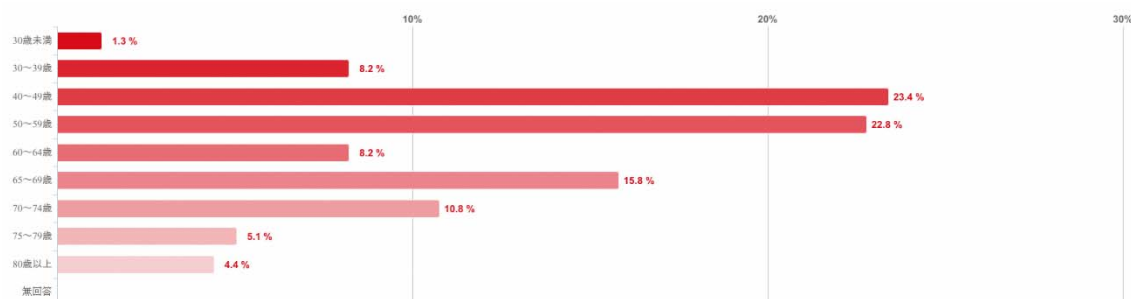
Q9 今後センターを利用したいと思いますか

【全体】n=93



Q10 あなたの年齢をお答えください。

【全体】n=158



Q11 お住いの地区をお答えください。

【全体】n=158

